



民用无人驾驶航空器综合管理平台 (UOM)

操控员资质子系统 考试服务提供方用户 操作手册



中国民用航空局信息中心

INFORMATION CENTER, CIVIL AVIATION ADMINISTRATION OF CHINA

2022年12月

目 录

1	概述	1
2	系统操作介绍	2
2.1	系统注册及登录	2
2.1.1	用户注册	2
2.1.2	用户登录	4
2.1.3	忘记密码	5
2.1.4	账号问题申诉	7
2.2	系统权限申请	8
2.2.1	单位系统管理员申请	9
2.2.2	单位其他用户权限申请	10
2.2.3	系统权限审核（单位管理员）	11
2.2.4	单位管理员变更申请	12
2.3	学员管理	13
2.3.1	自学考生信息列表	13
2.3.2	培训机构学员列表	14
2.3.3	学员转学审批	14
2.4	资质管理	15
2.4.1	自学考生培训资质审核	15
2.4.2	培训机构资质申请审核	16
2.4.3	培训机构列表	18
2.4.4	培训机构信息变更审核	21
2.5	考试计划	22
2.5.1	考试计划审核	22
2.6	考试申请	23
2.6.1	个人理论考试申请审核	23
2.6.2	个人实践考试申请审核	24
2.6.3	机构理论考试申请审核	27
2.6.4	机构实践考试申请审核	29
2.7	考次链接	31
2.8	机构密码	32
2.9	成绩管理	32
2.9.1	成绩确认	32
2.9.2	成绩列表	33
2.10	委任代表管理	34
2.10.1	委任代表申请审核	34
2.10.2	委任代表任期终止审批	36
2.10.3	委任代表列表	36
2.11	考试点管理	38

2.11.1	考试点预申请审核.....	38
2.11.2	考试点申请审核.....	40
2.11.3	考试点列表.....	42
2.12	执照管理.....	43
2.12.1	执照申请审核.....	43
2.12.2	执照列表.....	44
2.13	系统管理.....	46
2.13.1	更换手机.....	46
2.13.2	更换邮箱.....	47

1 概述

为加强对民用无人驾驶航空器（以下简称无人机）操控员的规范管理，建立健全无人机操控员执照（以下简称执照）管理体系，促进无人机产业健康发展，根据《民用航空器驾驶员合格审定规则》（以下简称 CCAR-61 部）第 61.13 条规定，制定了《民用无人驾驶航空器操控员管理规定》咨询通告。

操控员资质系统根据本咨询通告内容进行研制开发，涵盖了新规定下的自学考生、培训机构、考试点、委任代表、考试服务提供方等类角色的各项管理功能，业务模块从执照自学考试申请者、培训机构、考试服务提供方、考试员、考场等角色业务需求出发，对自学考试学员及培训机构的资质、考试计划、考试申请、理论与实践考试、考试成绩、驾驶员执照、考试员（委任代表）、考场等方面进行综合管理。

2 系统操作介绍

2.1 系统注册及登录

2.1.1 用户注册

打开浏览器，在地址栏输入系统地址“https://uom.caac.gov.cn/”，点击[免费注册](#)按钮进行注册，如下图所示：



进入注册页面后，首先填写注册信息，并选择用户类型为单位。如下图所示：

注：一个手机号可同时注册个人用户及单位用户，但用户名需不同。

[返回登录页](#)

用户账号注册

温馨提示

1. 请您按照页面提示信息，依次完成如下4个步骤的信息提交。
2. 如您中途离开本页面，信息将不被保存。

1 阅读注册须知2 注册账号信息3 完善账号信息4 账号注册完成

* 用户类型： 个人 单位

* 登录账号：

* 登录密码：

注：密码至少是数字、大写字母、小写字母、特殊符号的四种组成，且长度不少于8位

* 确认密码：

* 手机号码：

* 图形验证码：

* 短信验证码：

* 电子邮箱：

选择单位用户后，将进入单位信息录入界面，根据单位实际情况选择填写单位名称、有无统一社会信用代码，法人代表姓名、法人代表身份证号、注册人姓名、注册人身份证号及单位注册地址等信息，提交后系统将调用 2A 平台企业信息校验接口对单位信息正确性进行校验，校验通过后完成单位用户注册，如下图所示：

1 阅读注册须知
2 注册账号信息
3 完善账号信息
4 账号注册完成

* 单位名称:

* 身份验证方式: 企业、农民专业合作社 机关事业单位法人 个体工商户 其他类型单位
选择其他类型单位将通过人工方式进行审核

* 有无统一社会信用代码: 有 无

* 统一社会信用代码:

注: 请确保单位名称及统一社会信用代码真实准确, 注册后不可修改

* 法人代表姓名:

* 法人代表证件类型:

* 法人代表证件号码:

* 帐号注册人姓名:

* 帐号注册人身份证号:

* 单位注册地区:

* 单位详细地址:

注: 若单位无统一社会信用代码, 则用户登录系统后需上传单位证明材料, 由民航局相关管理部门人工审核通过后方可进行系统操作。

2.1.2 用户登录

单位用户注册完成后将返回至登录页面。系统登录支持账号密码及手机号码两种登录方式, 如下图所示:



2.1.3 忘记密码

如忘记密码，系统支持密码的自助找回。通过点击首页的**忘记密码**按钮，可实现利用用户账号及手机号两种方式进行找回。如下图所示：



Input fields for account/phone number and graphical verification code, followed by a 'Next Step' button.

输入用户名或手机号后，系统将通过向用户注册时预留的手机号码发送验证码。

Progress bar: 1 验证身份 (进行身份验证) | 2 重置登录密码 (进行重置登录密码) | 3 完成 (密码修改完成)

Input fields for phone number and SMS verification code, with an 'Get Verification Code' button and a 'Next Step' button.

输入新密码后，即可完成密码的自助修改。

Progress bar: 1 验证身份 (进行身份验证) | 2 重置登录密码 (进行重置登录密码) | 3 完成 (密码修改完成)

Input fields for new password and confirmation password, with a 'Confirm' button.

2.1.4 账号问题申诉

当用户的密码已遗忘，同时注册的手机号码也已无法接收短信验证码时，可通过账号问题申诉功能更换新手机号码，用于通过新手机号进行系统登录。

注：系统不支持老系统数据进行账号申诉，若历史用户需要进行账号申诉请通过电话或邮件联系技术支持。技术支持方式在登录页面右下角。

如下图所示：



申诉分为个人账号和单位账号申诉两种方式，请选择单位账号申诉，如下图所示：



选择单位账户申诉后，填写单位信息及本人新手机号码，并上传单位营业执照证件扫描件，提交后由民航局相关管理部门进行审核，审核通过后新手机号码即可投入使用。

账号问题申诉

温馨提示

1. 请您按照页面提示信息，依次完成如下4个步骤的信息提交。
2. 如您中途离开本页面，信息将不被保存。

1 阅读申诉须知
2 选择账号类型
3 填写申诉信息
4 账号问题申诉完成

单位信息

*单位名称:

*统一社会信用代码:

*所属系统:

*新手机号:

*图形验证码: 

*短信验证码:

*说明:

附件信息

注: 支持JPG、JPEG、PNG或PDF格式文件, 文件大小不能超过20M。

序号	文件标题	文件名称	文件大小	文件操作
1	单位有效证书 *	营业执照复印件 (盖章) / 机构法人证书 (盖章) 等现行有效证书		<input type="button" value="上传"/>
2	其他			<input type="button" value="上传"/>

*声明 本申请所填内容真实准确, 如有不实将对产生的后果承担一切责任

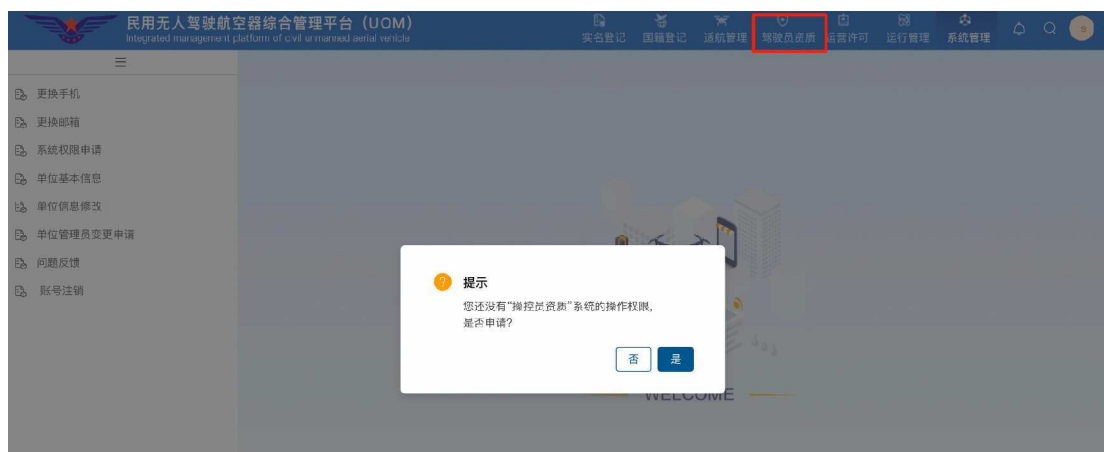
注：对于可以登录系统的用户，可在登录后自行更换新手机号码，无需通过账号申诉的方式更换。

2.2 系统权限申请

民用无人驾驶航空器综合管理平台（UOM）允许一个单位开通多个用户账号，因此本单位第一个注册操控员资质系统的用户，将做为本单位的系统管理员；后续本单位其他用户注册完成后，将由本单位系统管理员对其他用户的操控员资质系统使用权限申请进行审核。

2.2.1 单位系统管理员申请

该功能实现本单位第一个用户作为系统管理员的权限审核。单位用户系统登录后，在系统顶端状态栏，点击操控员资质系统后，系统将弹出是否申请权限的提示，如下图所示：



点击“是”，则进入单位信息填写页面。其中，单位名称、统一社会信用代码、单位地址、法人姓名及法人身份证号码，根据单位账号注册时填写的信息自动带出，且单位名称、统一社会信用代码与单位地址不可修改；

由该用户补充单位信息（包括单位类型、联系人等），并上传单位营业执照及单位管理员的法定代表人授权书。完成上述操作后。

新增系统权限申请

✕

驾驶员资质系统权限申请

单位信息

* 单位名称	嘉创飞航（苏州）智能科技有限公司	统一社会信用代码	91320585MA21M0WEXR
* 法人代表姓名	刘*枫	* 法人代表证件类型	身份证
* 法人代表证件号码	410*****8	* 身份证方式	<input checked="" type="radio"/> 企业、农民专业合作社 <input type="radio"/> 机关事业单位法人 <input type="radio"/> 个体工商户 <input type="radio"/> 其他类型单位 注：选择其他类型单位将通过人工方式进行审核
单位联系电话	请输入单位联系电话	单位网址	请输入单位网址
单位传真	请输入单位传真	单位邮政编码	请输入单位邮政编码
* 单位注册地区	山西省 长治市 屯留区	* 单位详细地址	唐冶西路868号

单位类型

* 单位类型 培训机构 考试点

帐号注册人信息

* 登录账号	sc	* 姓名	山**
* 手机号码	18105	* 电子邮箱	12 @qq.com

申请信息

* 申请原因 请输入申请原因

附件信息

注：支持JPG、JPEG、PNG或PDF格式文件，文件大小不能超过20M。

序号	文件标题	文件名称	文件大小	文件操作
1	单位有效证书*	营业执照复印件（盖章）/机构法人证书（盖章）等现行有效证书		上传
2	法定代表人授权书* 模板下载	法定代表人授权书		上传
3	其他			上传

注：审核通过后，您将成为单位系统管理员，审核本单位后续注册用户的系统使用权限申请。

*声明 本申请所填内容真实准确，如有不实将对产生的后果承担一切责任

关闭

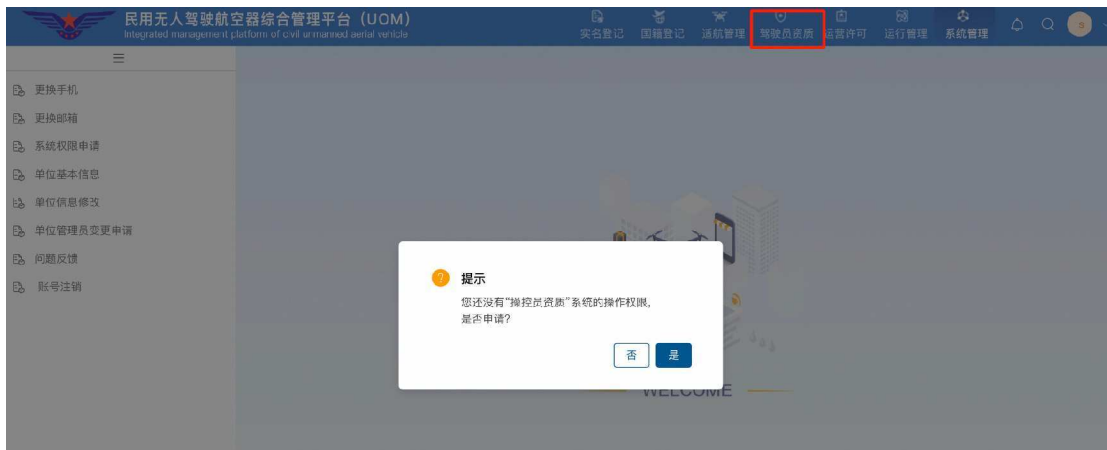
保存

提交

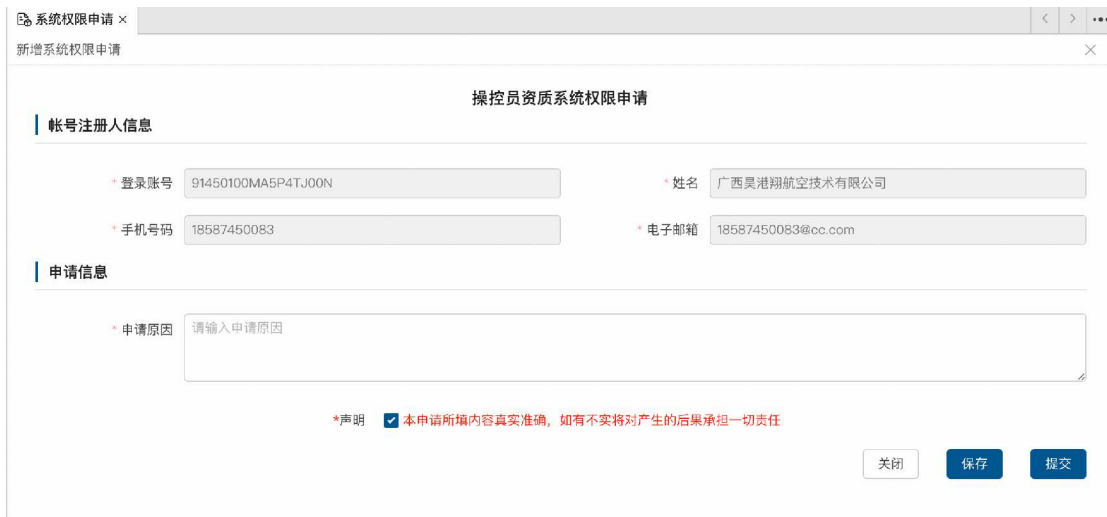
2.2.2 单位其他用户权限申请

当本单位已存在系统管理员后，本单位其他用户注册时，由本单位系统管理员进行权限审核。

单位用户系统登录后，在系统顶端状态栏，点击操控员资质系统后，系统将弹出是否申请权限的提示，如下图所示：



点击“是”，则进入权限申请页面。由于本单位管理员在首次权限申请时，已将本单位基本信息补充完整，因此此处只需由单位用户填写“申请原因”即可。



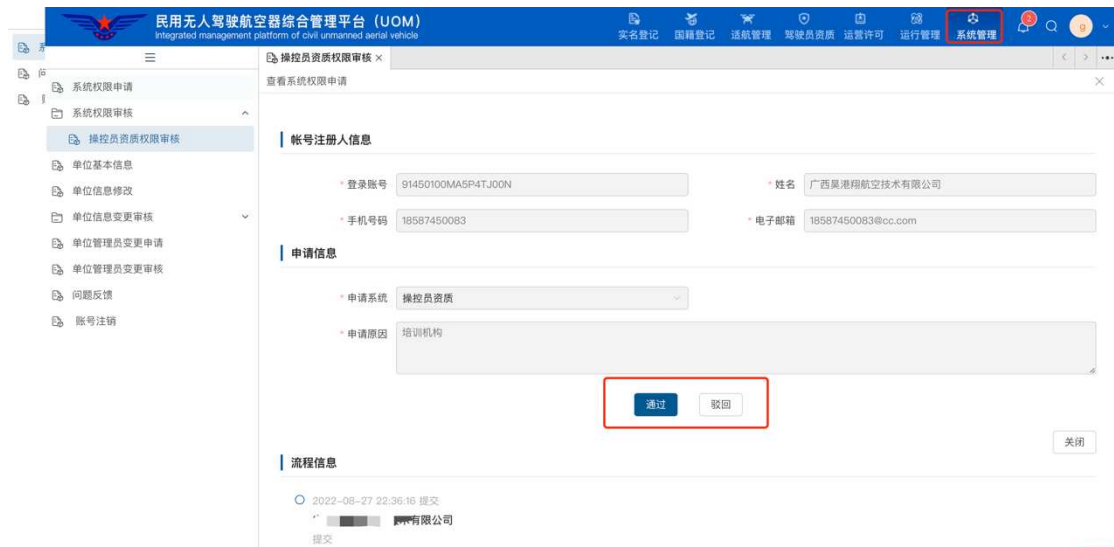
单位用户提交权限申请后，返回权限申请列表界面，可查看具体的下一审批人是谁（本单位系统管理员）。



2.2.3 系统权限审核（单位管理员）

本单位用户提交权限申请后，申请将流转至本单位管理员处。如存在待审

核事项，则功能名称右侧会展示需要待审核的数量，如下图所示：



单位管理员双击该申请可进入申请详情页面，并根据实际状况对申请进行通过或驳回操作。审核通过后，单位用户将具有操控员资质系统的操作权限。

2.2.4 单位管理员变更申请

如特殊原因（如工作岗位调度、人员离职等），需要对单位管理员进行变更时，系统支持本单位任一用户进行单位管理员变更操作。

单位用户点击“单位管理员变更申请”功能，首先进入申请列表界面，该界面将对本用户所有的变更申请信息进行展示。



点击上述界面的左上角**新建**按钮，则进入申请信息填写界面。在“申请系

统”处选择操控员资质系统后，“原系统管理员”信息将会自动带出，申请人可在“新系统管理员”处选择本单位的其他用户；填写申请原因后，上传单位盖章的变更说明，提交民航局相关管理部门进行审核，如下图所示：

审核通过后，系统将发送短信通知告知申请人。

2.3 学员管理

2.3.1 自学考生信息列表

考试服务提供方可对本考试服务提供方所属自学考生信息进行查看，具体界面如下图所示：

序号	姓名	性别	证件类型	证...	考试点	考试服务...	执照种类	类别	操作
1	李小建	男	身份证	41272...	北京考试点1	中国航空器...	小型无人机操...	飞行	查看
2	孔祥恒	男	身份证	3706...	陕西考试点3	中国航空器...	小型无人机操...	飞行	查看
3	李盼盼	男	身份证	13018...	辽宁考试点	中国航空器...	小型无人机操...	飞行	查看
4	姚亚龙	男	身份证	51132...	上海考试点	中国航空器...	中型无人机操...	飞行	查看
5	吴焱	男	身份证	6105...	河北考试点1	中国航空器...	小型无人机操...		查看
6	吴魏明	男	身份证	6105...	河北考试点1	中国航空器...	中型无人机操...		查看
7	齐志峰	男	身份证	3707...	江苏考试点1	中国航空器...	小型无人机操...		查看
8	施程东	男	身份证	3204...	江苏考试点1	中国航空器...	小型无人机操...		查看
9	孔祥恒	男	身份证	3706...	北京考试点1	中国航空器...	小型无人机操...	飞行	查看
10	夏粒森	男	身份证	51168...	北京考试点1	中国航空器...	小型无人机操...	飞行	查看

2.3.2 培训机构学员列表

考试服务提供方对本考试服务提供方所属培训机构的学员培训信息进行查看，具体界面如下图所示：



2.3.3 学员转学审批

当转入培训机构提交学员转学申请后，转入机构的服务方、转出培训机构及转出培训机构服务方三方需对该学员转学申请进行审批，功能界面如下：



转出培训机构通过点击处理按钮，打开申请详情，如下图所示：

待办 ×

正文 审批流程

学员转学申请 (转入机构填写)

学员信息

选择学员: XYPXXX000221026067 🔍

姓名: 张佩... 性别: 男

证件类型: 身份证 证件号码: _____

转入培训机构: 专业培训机构 转出培训机构: 北方天途...
 转出服务方: 中国航空器拥有者及驾驶员协会 转出服务方: 中国航空器拥有者及驾驶员协会

申请事由

阿萨德

● 审批意见: 常用意见

驳回 同意

通过点击**同意**及**驳回**按钮进行审批。

2.4 资质管理

2.4.1 自学考生培训资质审核

当自学考生提交了培训信息资质申请后，考试服务提供方可对所管理的自学考生的培训资质进行审核，如下图所示：

民用无人驾驶航空器综合管理平台 (UOM)
Integrated management platform of civil unmanned aerial vehicle

实名认证 国籍登记 适航管理 驾驶员资质 运营许可 运行管理 系统管理

自学执照考试资质审核

查看 处理 关闭

姓名: 执照种类: 不限 类别等级: 不限 查询 清空

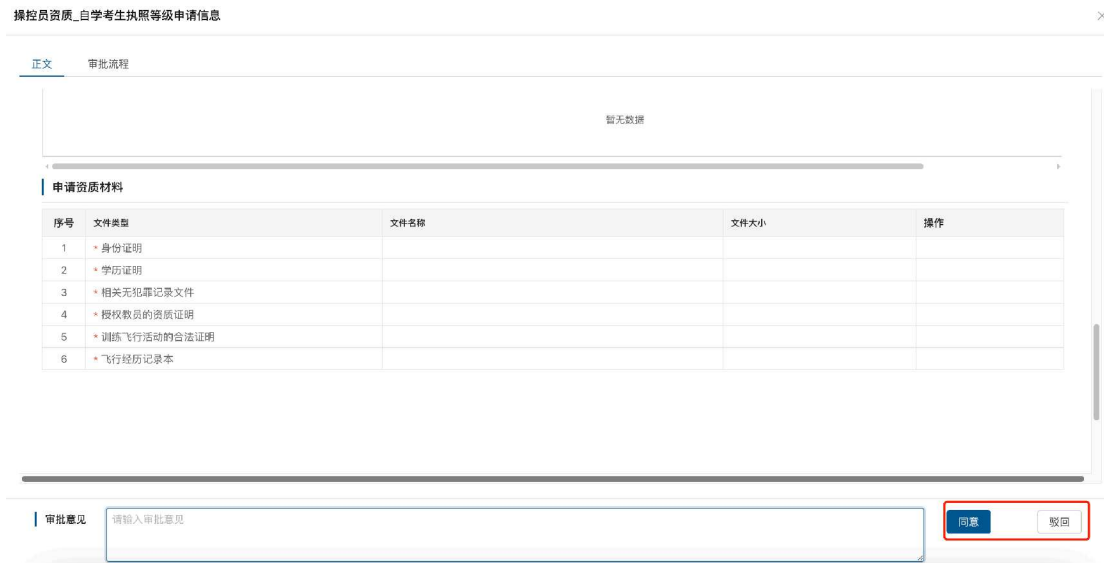
更多查询条件

待审批 已退回 审批通过 全部

序号	申请日期	姓名	性别	执照种类	类别等级	级别等级	超视距等级	操作
1	2022-07-28	潘亮	男	小型无人机操...	自由气球		超视距-自由..	查看 处理
2	2022-07-28	牟勇	男	中型无人机操...	旋翼机	旋翼机-自转...	超视距-自转...	查看 处理
3	2022-07-28	赵禄	男	中型无人机操...	旋翼机	旋翼机-多旋翼		查看 处理
4	2022-07-28	孔祥瑞	男	小型无人机操...	飞机		超视距-飞机	查看 处理

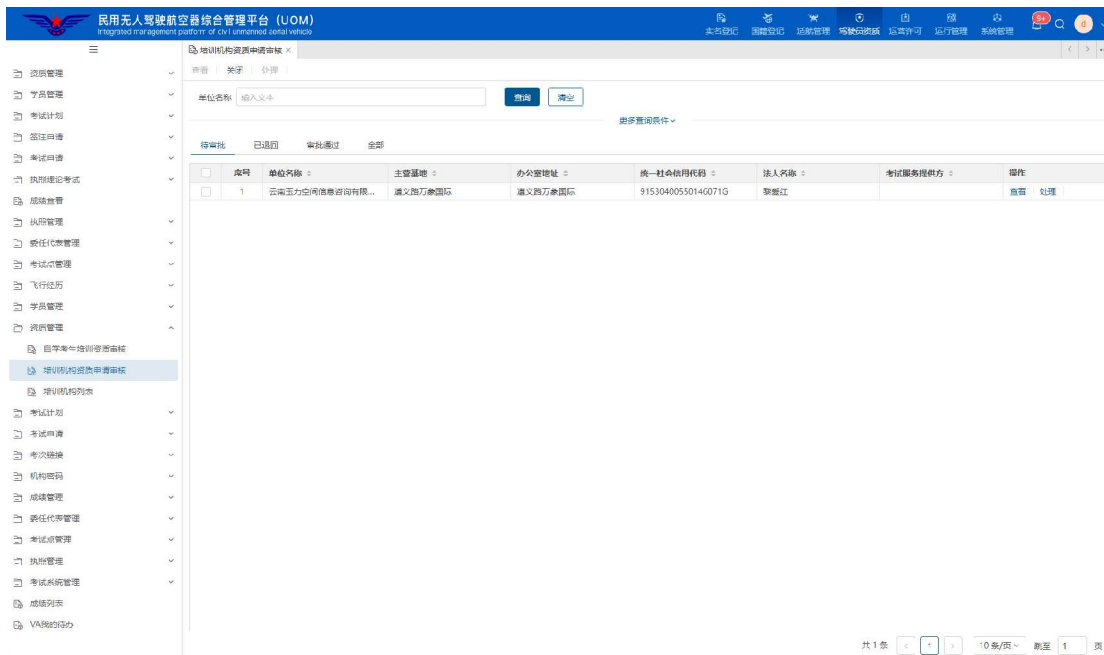
点击列表中的**处理**按钮进行审批，弹出审批界面，点击“同意”或“驳

回”按钮进行处理，具体界面如下图所示：



2.4.2 培训机构资质申请审核


考试服务提供方对培训机构提交的资质申请进行审核，界面如下图所示：



培训机构资质申请数据按待审批、已退回、审批通过和全部四个页签进行展示，点击**查看**按钮，可查看培训机构资质申请的信息详情；点击**处理**按钮，将进入培训机构资质申请审批界面，界面如下图所示：

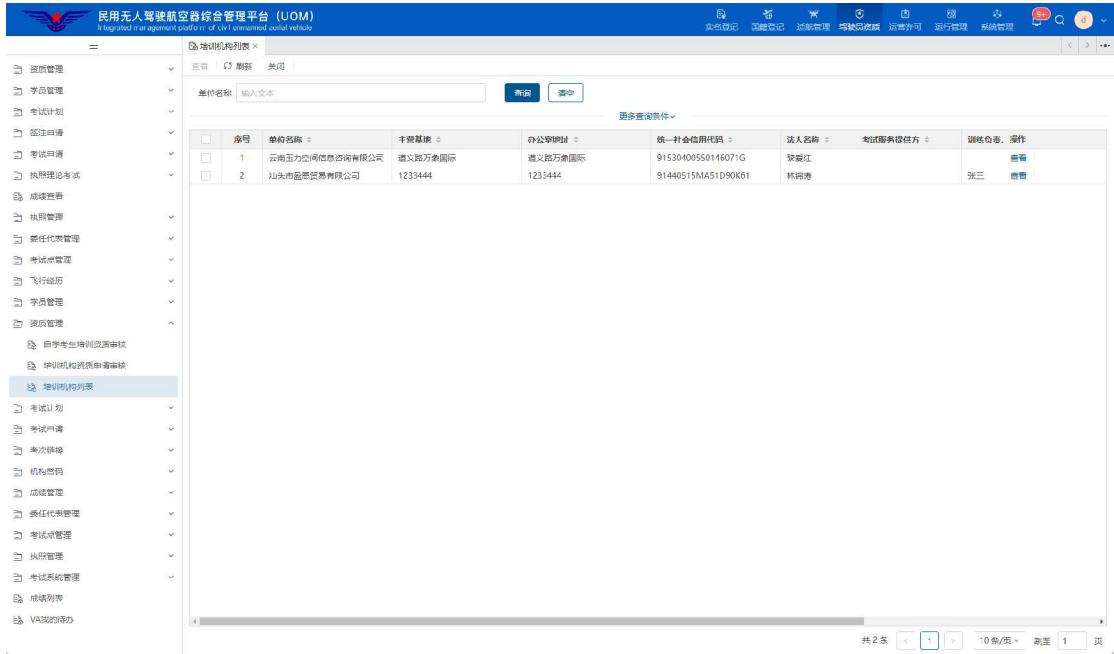


- (1) 审批意见：录入审批意见，驳回时审批意见必填；
- (2) 点击**同意**按钮，申请审核通过；点击**驳回**按钮，申请审核不通过。
- (3) 正文：申请信息详情；
- (4) 审批流程：记录审批节点、审批人、审批时间等信息，如下图所示：



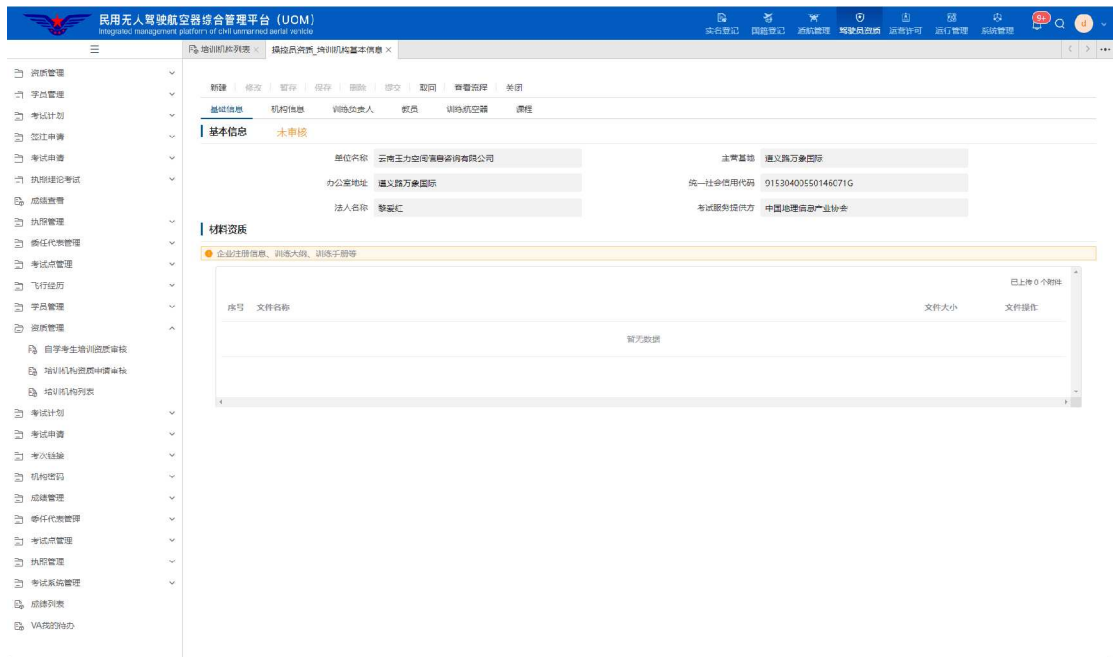
2.4.3 培训机构列表

考试服务提供方查看本单位管理的培训机构信息，界面如下图所示：

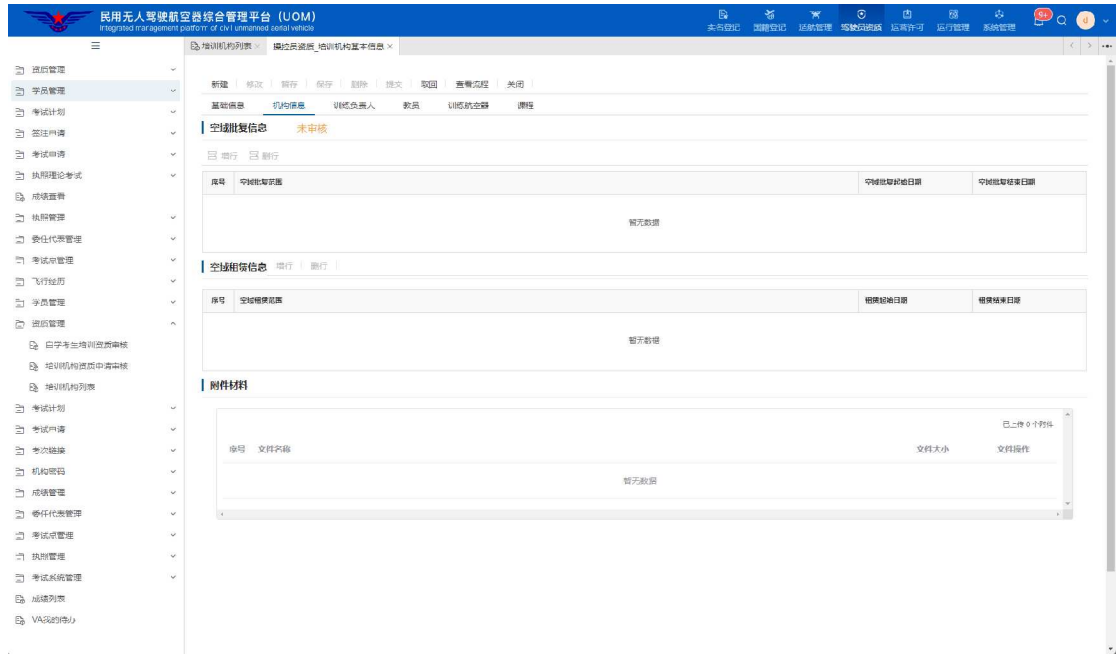


考试服务提供方所有管理的培训机构信息将在列表中展示，点击**查看**按钮，可查看培训机构的信息详情。

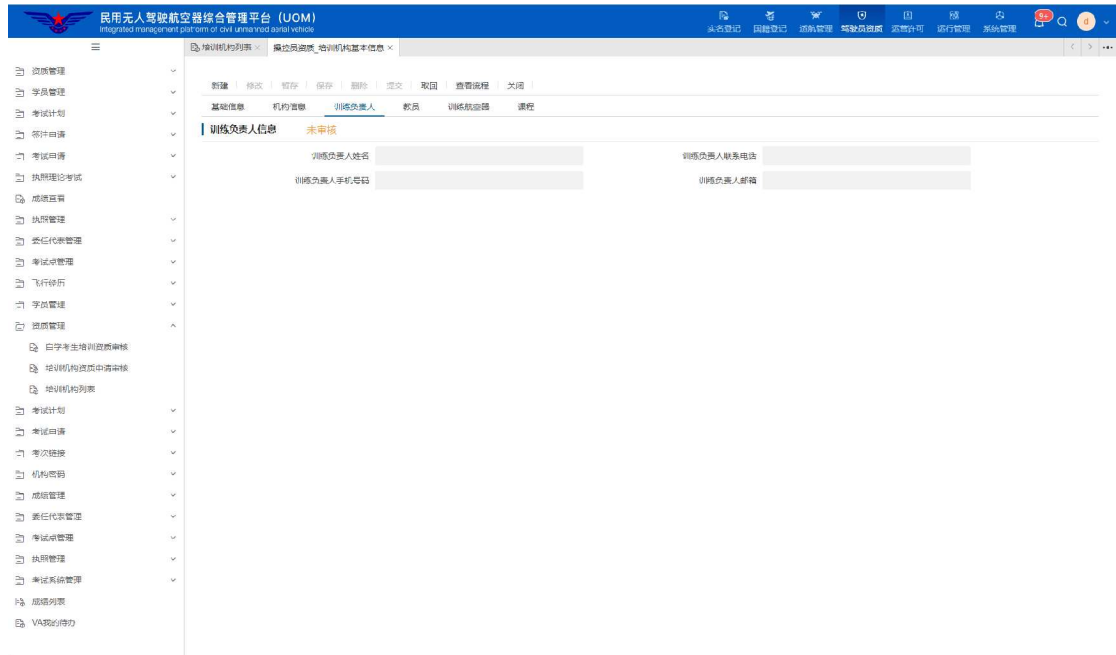
基础信息界面如下图所示：



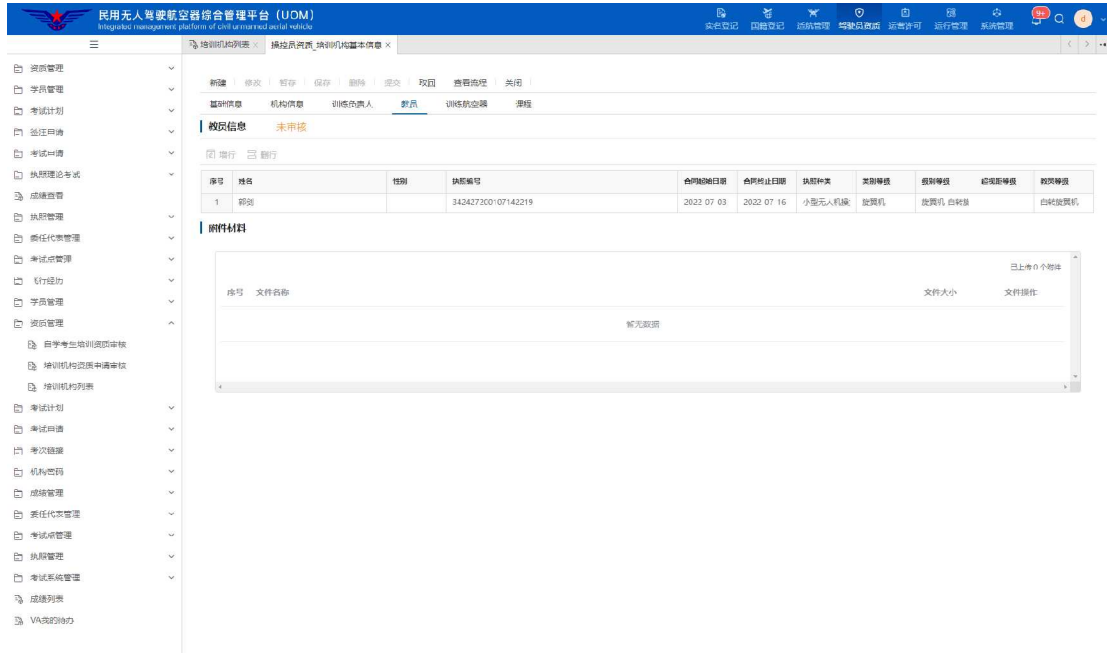
机构信息界面如下图所示：



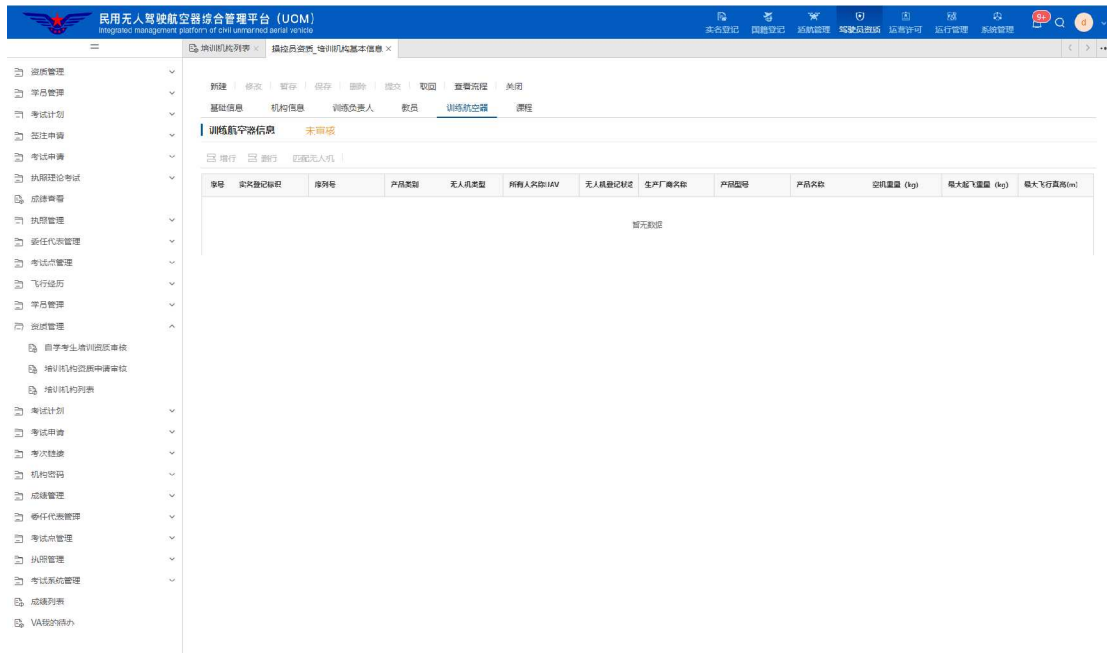
训练负责人界面如下图所示：



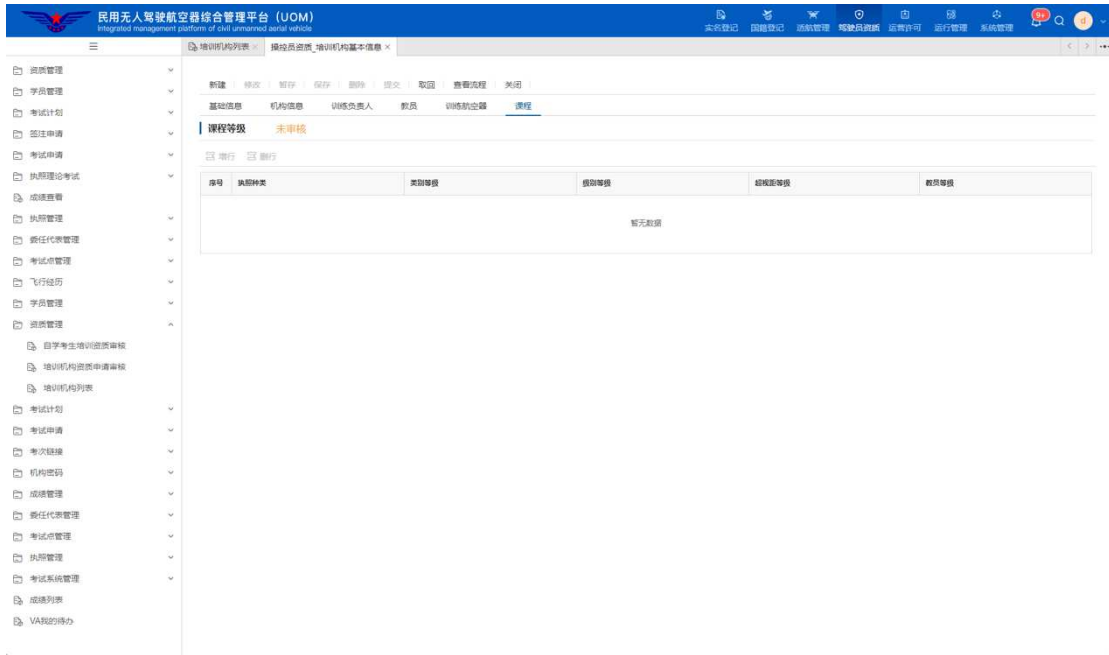
教员界面如下图所示：



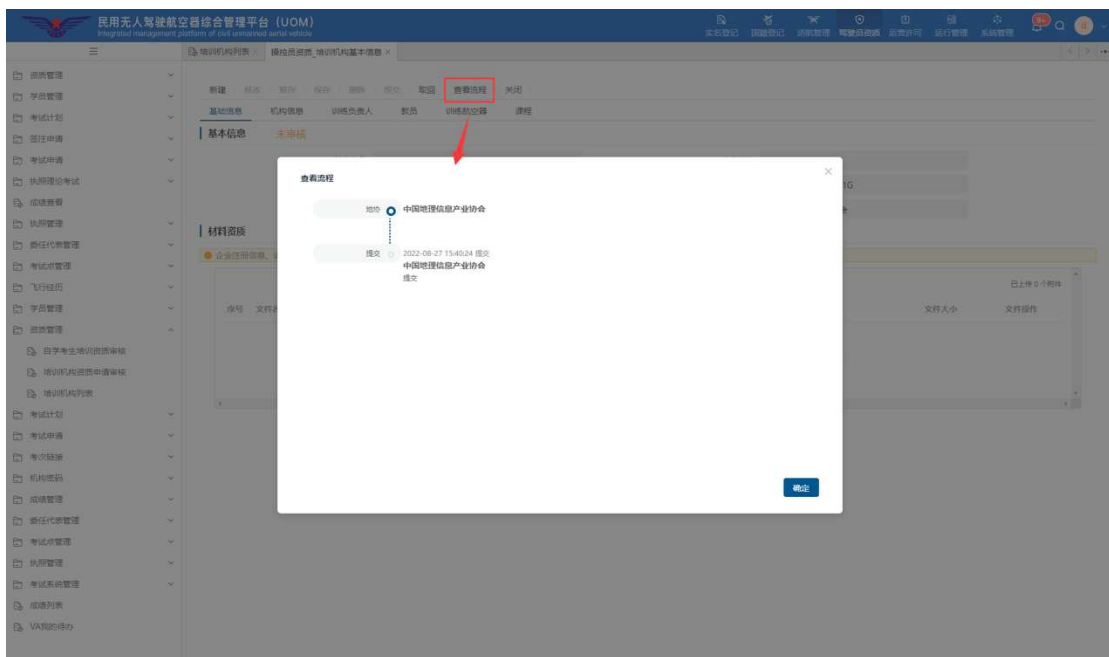
训练航空器界面如下图所示：



课程界面如下图所示：



点击工具栏中的查看流程按钮，可查看审批记录，界面如下图所示：



2.4.4 培训机构信息变更审核

用于考试服务提供方对所管理的培训机构提交的资质信息变更申请进行审核。点击资质变更申请审核菜单，进入审核列表页面。该列表展示待审批、已退回、审批通过、全部的理论考试申请，如下图所示：



选中列表中的一条记录点击上图上方的处理按钮，打开审核界面，如下图所示：

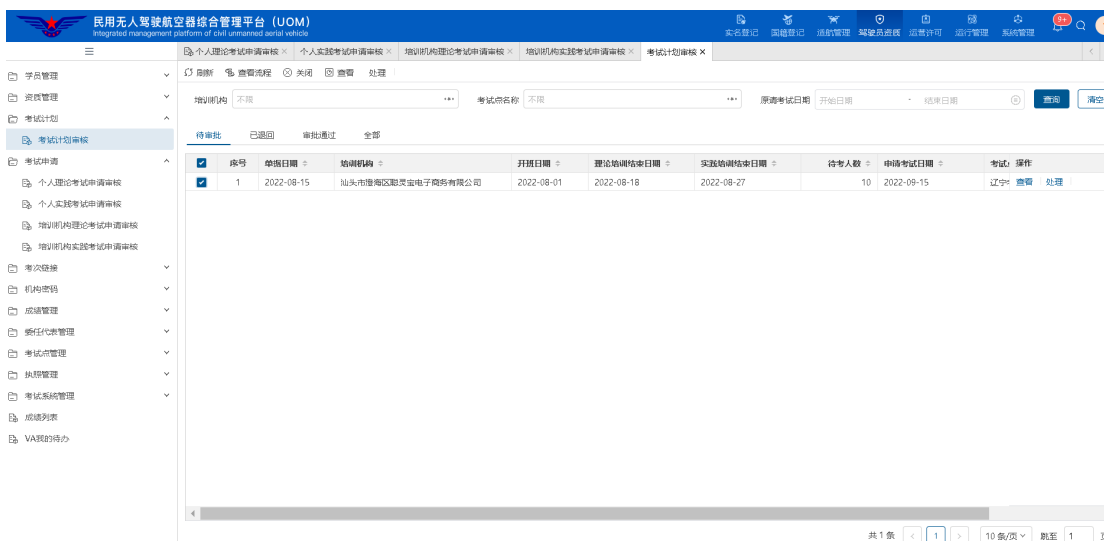


最后输入审核意见点击同意、驳回按钮进行审核。

2.5 考试计划

2.5.1 考试计划审核

点击考试计划中的考试计划审核菜单，进入考试计划审核列表页面。该列表展示待审批、已退回、审批通过、全部的考试计划，如下图所示：



选中列表中的一条记录点击上图上方的**处理**按钮，打开审核界面，如下图所示：

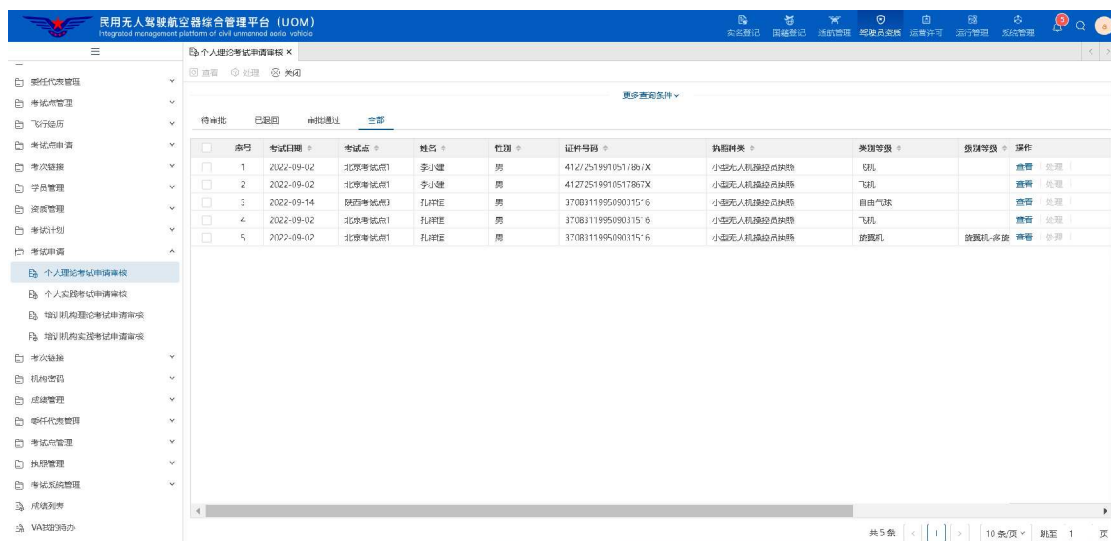


点击下方**修改**按钮可以修改考试日期。最下面可以录入审批意见进行同意或驳回操作，审核结束。

2.6 考试申请

2.6.1 个人理论考试申请审核

用于考试服务提供方对所管理的个人提交的理论考试申请进行审核。点击个人理论考试申请审核菜单，进入个人理论考试申请审核列表页面。该列表展示待审批、已退回、审批通过、全部的理论考试申请，如下图所示：



选中列表中的一条记录点击上图上方的**处理**按钮，打开审核界面，如下图所示：

理论考试申请

考试信息

考试点 北京考试点1 考试日期 2022年10月2日

考试服务提供方 中国航空器拥有者及驾驶员协会

学员信息

姓名 潘荣 性别 男

证件类型 身份证 证件号码 420116198805142710

联系电话 13986285677

申请执照考试类型

序号	执照种类	类别等级	执照等级	执照限制	教员等级	考试员
1	小型无人机驾驶员执照	自由气球		超视距—自由气球		林子强

审核意见 请输入审核意见

同意 驳回

点击理论考试申请的**分配考试**按钮，弹出分配页面，选择考试时间和考试员，点击确定如图所示：

理论考试申请

考试信息

考试点 北京考试点1 考试日期 2022年10月2日

考试服务提供方 中国航空器拥有者及驾驶员协会

学员信息

姓名 潘荣 性别 男

证件类型 身份证 证件号码 420116198805142710

联系电话 13986285677

申请执照考试类型

序号	执照种类	类别等级	执照等级	执照限制	教员等级	考试员
1	小型无人机驾驶员执照	自由气球		超视距—自由气球		林子强

公替考试

考试时间 请选择

考试员

确定

审核意见 请输入审核意见

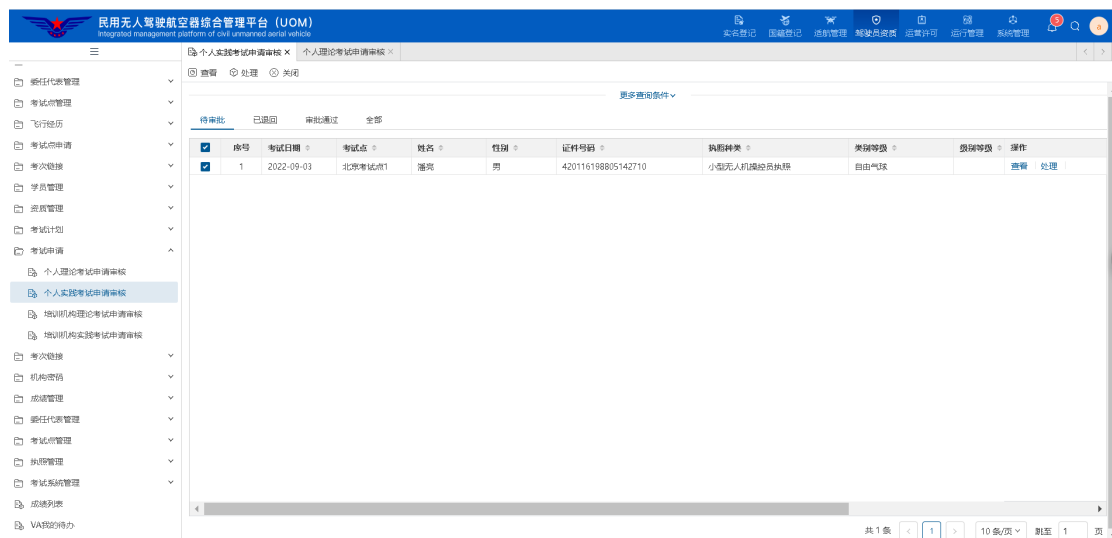
同意 驳回

最后输入审核意见点击**同意**、**驳回**按钮进行审核。

2.6.2 个人实践考试申请审核

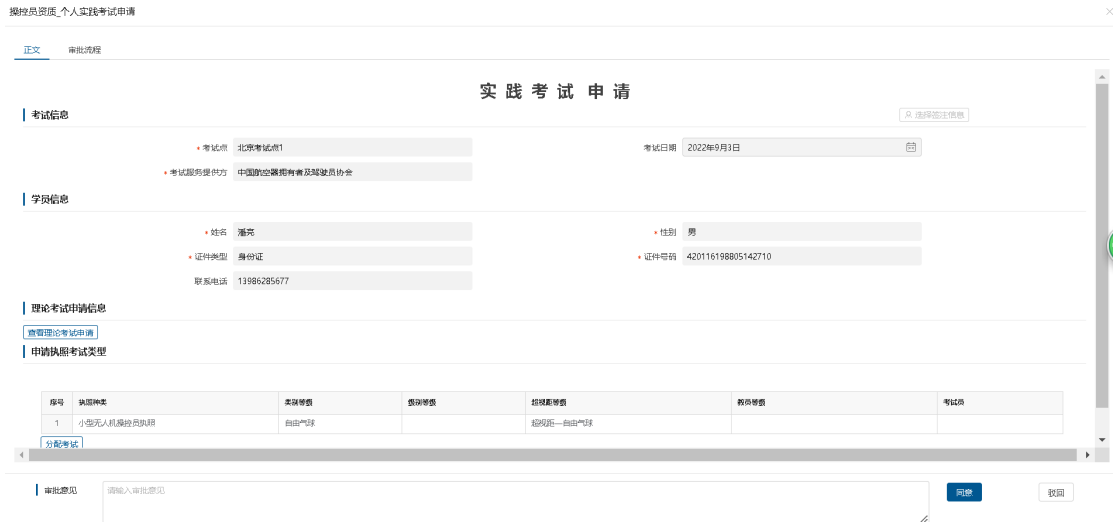
用于考试服务提供方对所管理的个人提交的实践考试申请进行审核。点击个人实践考试申请审核菜单，进入个人实践考试申请审核列表页面。该列表展

示待审批、已退回、审批通过、全部信息，如下图所示：

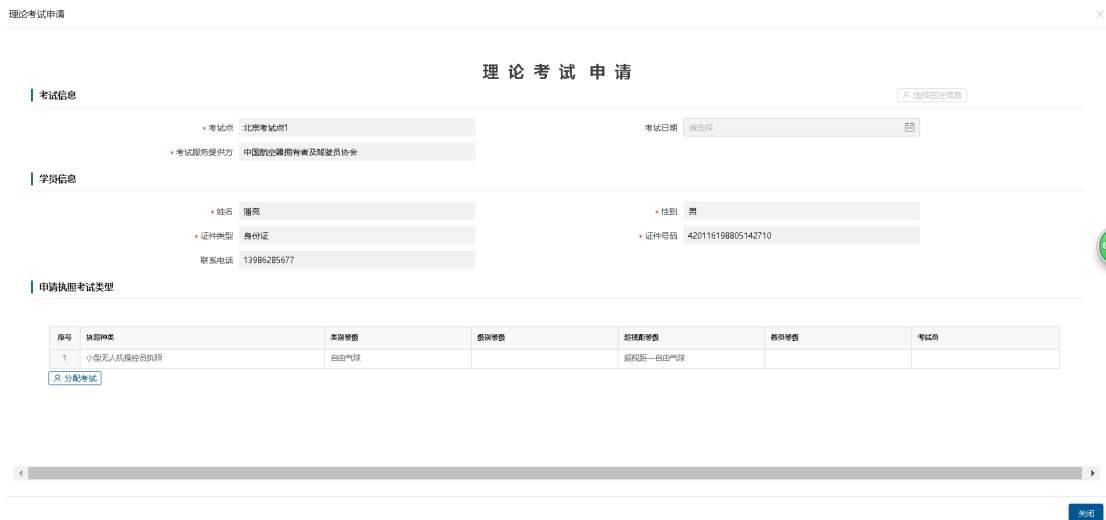


选中列表中的一条记录点击上图上方的处理按钮，打开审核界面，输入审核意见，如下图所示：

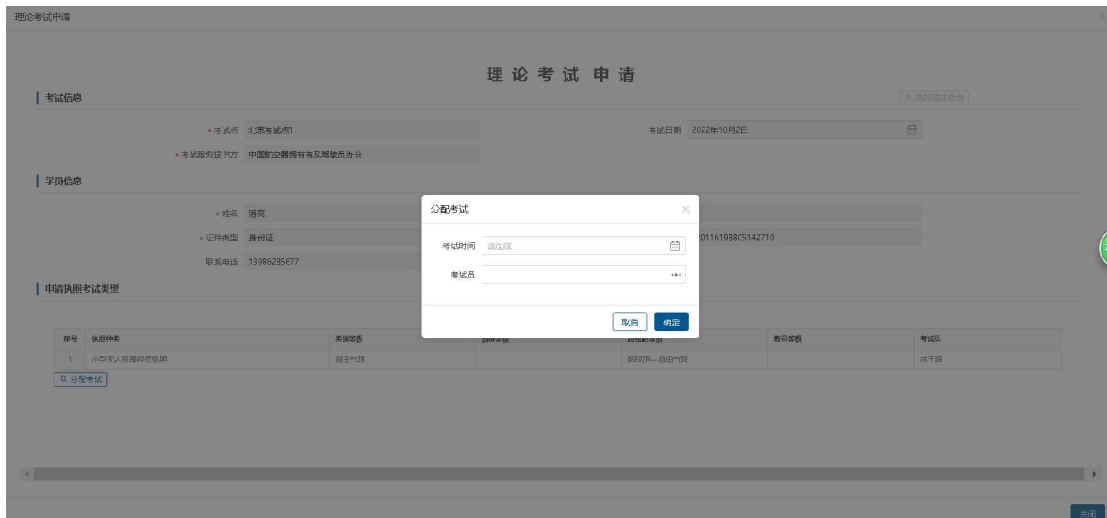




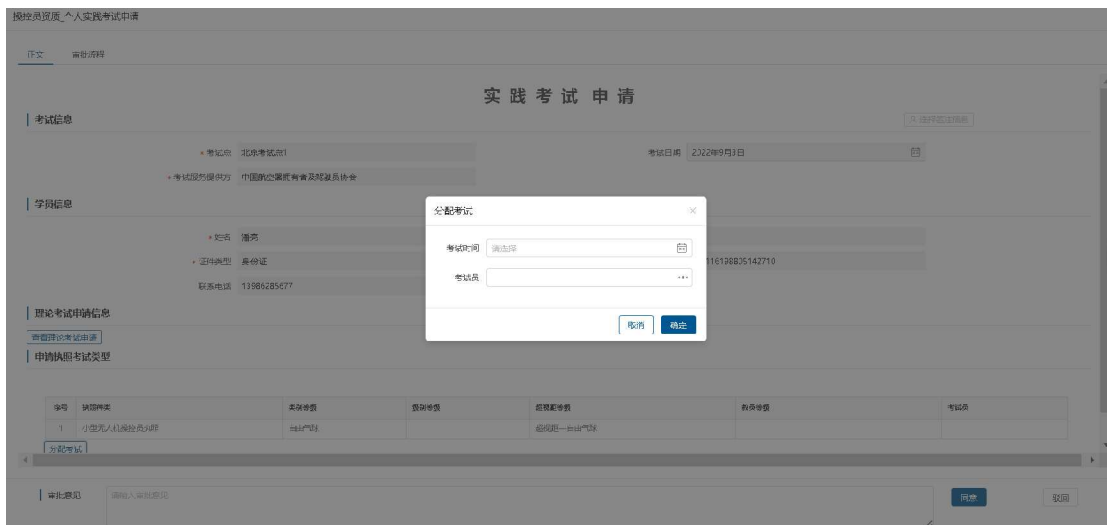
点击**查看理论考试申请**按钮，弹出分配页面，选择考试时间和考试员，点击确定如图所示：



点击理论考试申请的**分配考试**按钮，弹出分配页面，选择考试时间和考试员，点击确定如图所示：



点击外侧实践考试申请分配考试按钮，弹出分配页面，选择考试时间和考试员，点击确定如图所示：



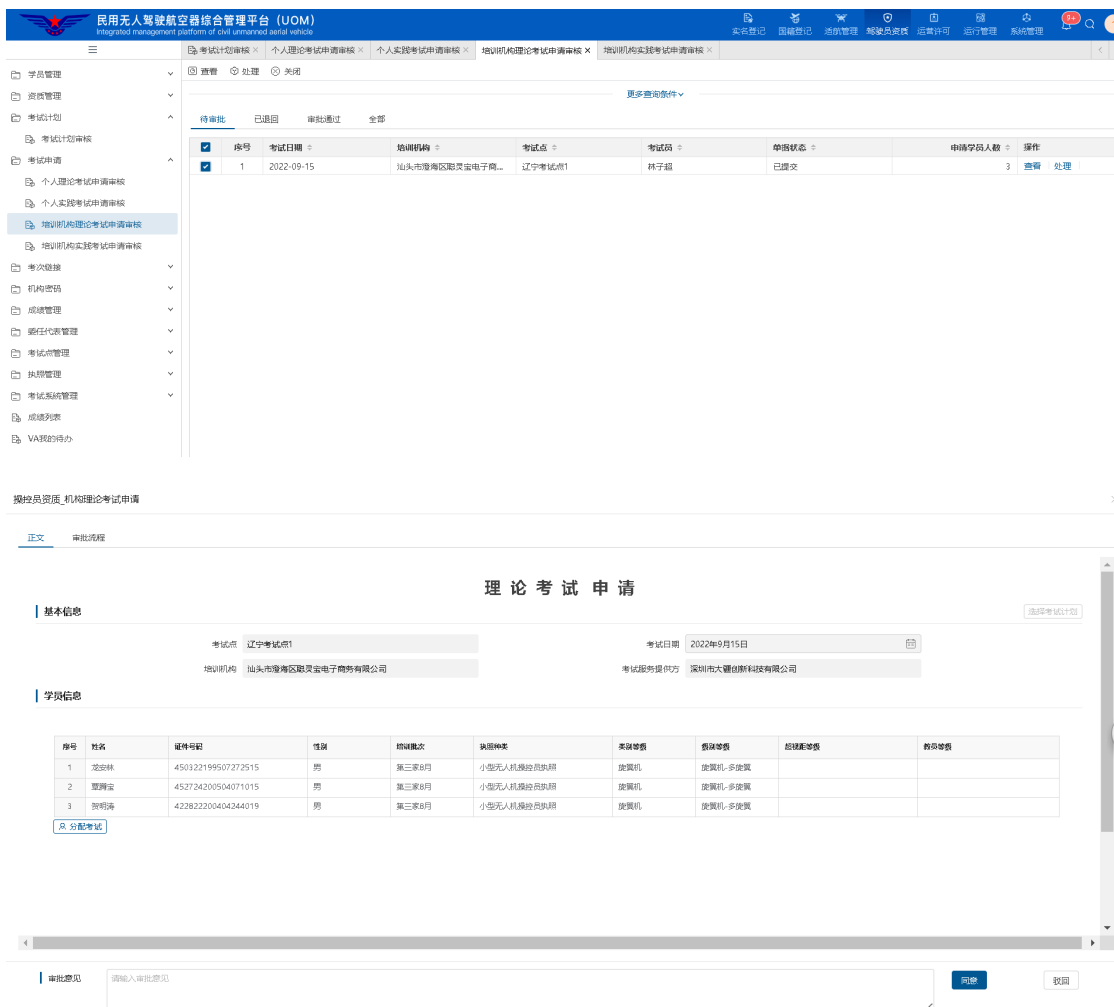
点击同意、驳回按钮进行审核。

2.6.3 机构理论考试申请审核

用于考试服务提供方对所管理的培训机构提交的理论考试申请进行审核。点击机构理论考试申请审核菜单，进入机构理论考试申请审核列表页面。该列表展示待审批、已退回、审批通过、全部信息，如下图所示：

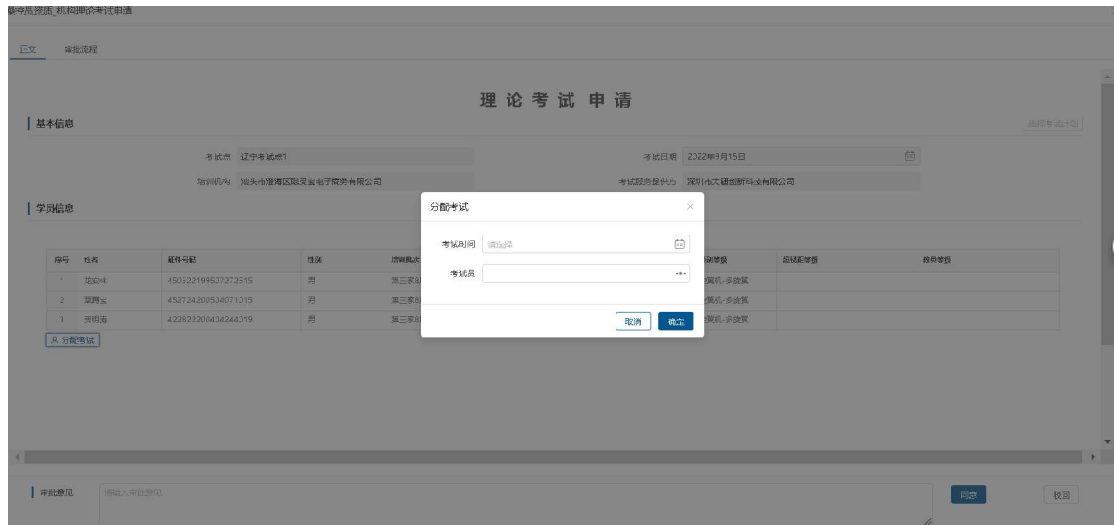


选中列表中的一条记录点击上图上方的**处理**按钮，打开审核界面，输入审核意见，如下图所示：



点击**分配考试**按钮，弹出分配页面，选择考试时间和考试员，点击确定如

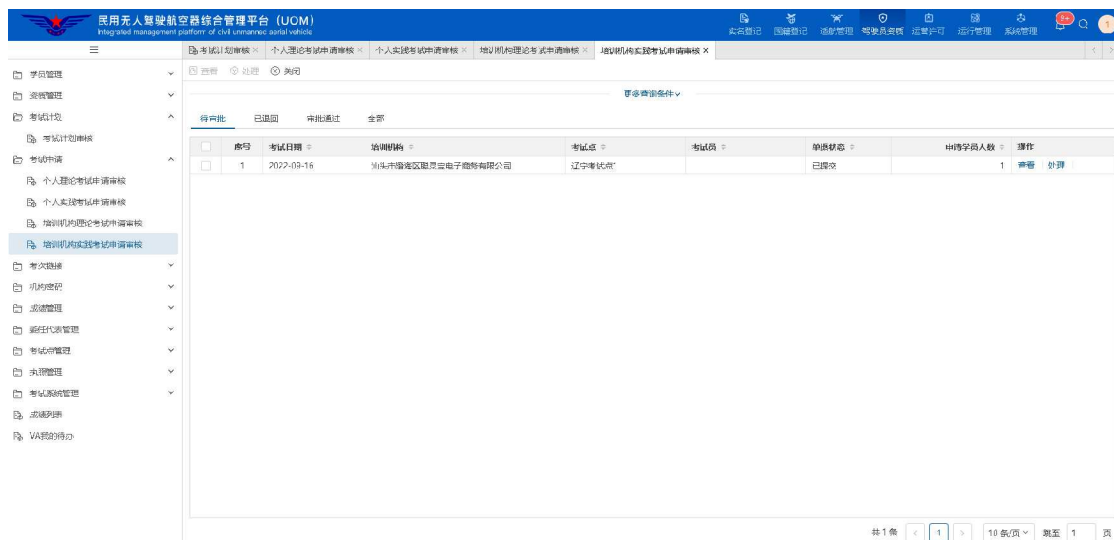
图所示：



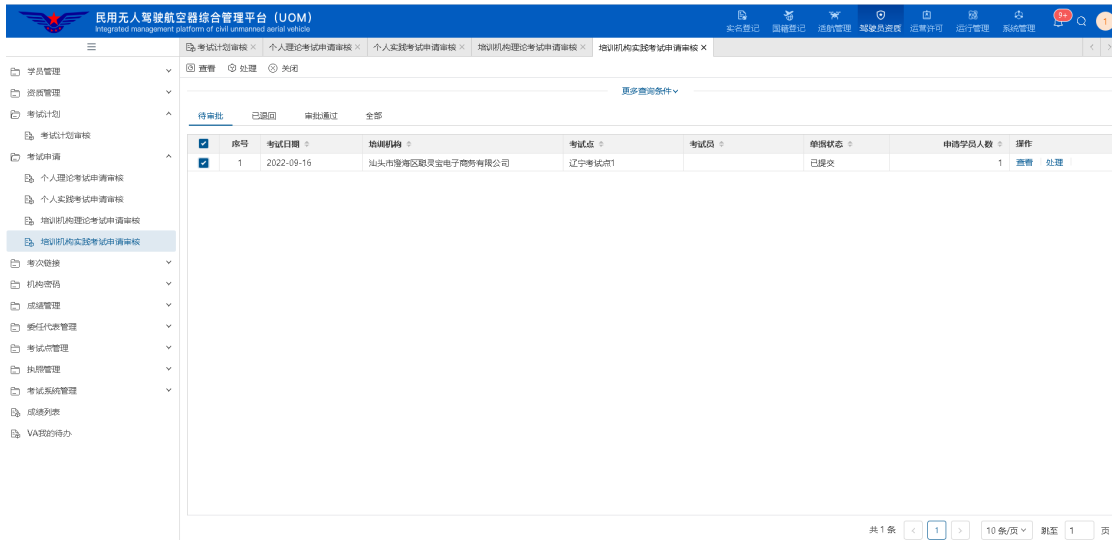
点击**同意**、**驳回**按钮进行审核。

2.6.4 机构实践考试申请审核

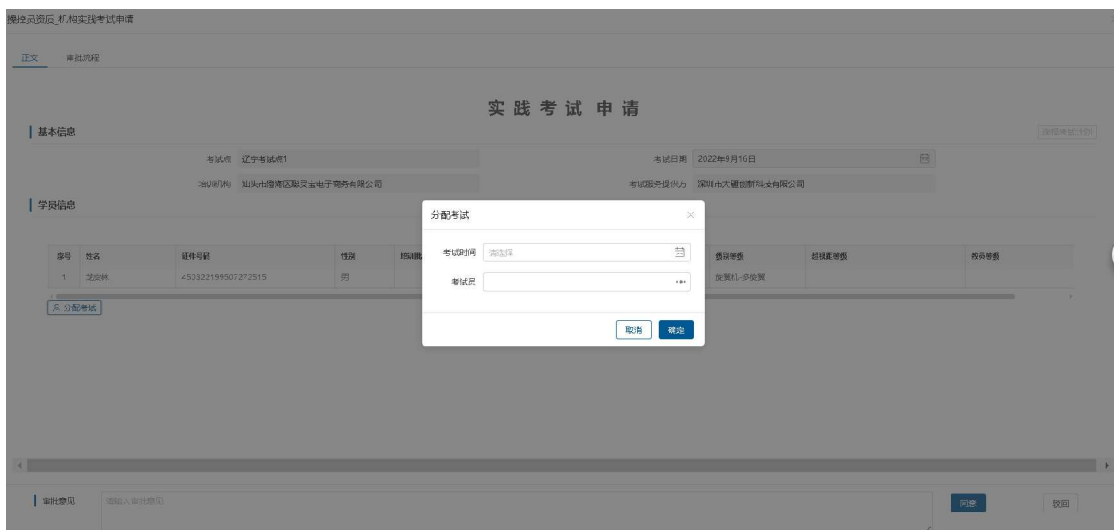
用于考试服务提供方对所管理的培训机构提交的实践考试申请进行审核。点击机构实践论考试申请审核菜单，进入机构实践考试申请审核列表页面。该列表展示待审批、已退回、审批通过、全部信息，如下图所示：



选中列表中的一条记录点击上图上方的**处理**按钮，打开审核界面，输入审核意见，如下图所示：



点击分配考试按钮，弹出分配页面，选择考试时间和考试员，点击确定如下图所示：



点击同意、驳回按钮进行审核。

2.7 考次链接

个人和机构学员在通过了相关驾驶员考试申请审批后，系统会根据考试申请中的考试点和考试日期，生成对应的考次链接。考次链接内容记录了同一考试日期、同一考试点的学员信息、对应考试结束后相关成绩、相关科目统计信息、委任代表信息等，考次链接界面如下图所示：



考试服务提供方只能查看自己所属培训机构及个人所涉及的考次链接。

点击“考次链接”列表行的“查看”按钮，即可查看该考次链接相关详细信息。



2.8 机构密码

个人和机构学员在通过了理论考试申请审批后，系统会根据考试申请中的培训机构和考试日期，生成对应的机构密码，机构密码界面如下图所示：



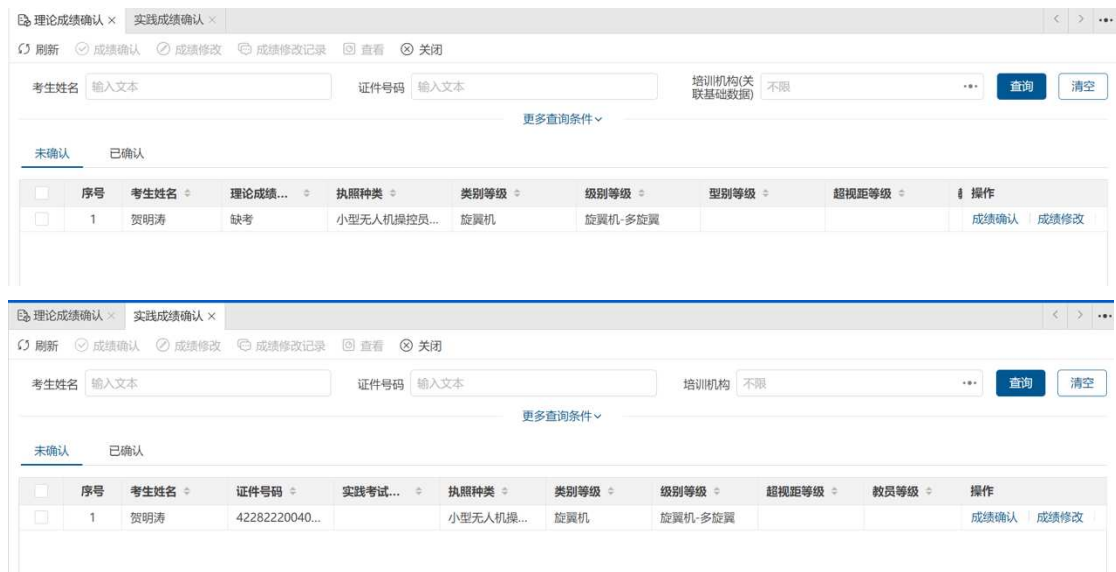
注：自学考生由于没有培训机构，则会单独生成一个机构密码。

2.9 成绩管理

2.9.1 成绩确认

当理论考试及实践考试完成后，考试服务提供方需要对所管理的学员成绩进行确认（也可由于作弊等原因进行成绩修改）。

成绩确认包括“理论成绩确认”和“实践成绩确认”两个功能菜单。点击对应菜单，出现对应考试成绩操作列表，具体界面如下图所示：



“理论成绩确认”可对考生的理论考试进行成绩修改和确认。

(1) 成绩修改：针对考生理论成绩有特殊情况需要进行干预调整的情况，点击“成绩修改”按钮，进行理论成绩调整，并录入调整原因。调整完成后，系统会对修改记录进行留痕。

成绩修改

理论考试成绩单

基本信息

证件类型	身份证		
考生姓名			
考试点			
证件号码			
执照种类	小型无人机操控员执照	类别等级	旋翼机
级别等级	旋翼机-多旋翼	型别等级	
超视距等级		教员等级	

变更

序号	名称	变更前	变更后
1	成绩状态	有效	有效
2	理论成绩	90	90
3	理论成绩是否通过	缺考	缺考

*说明

成绩确认
取消

(2) 成绩确认：对于无需进行修改的，可直接点击成绩确认按钮，对考生成绩进行确认。

“实践成绩确认”过程与理论成绩确认一致，不再赘述。

2.9.2 成绩列表

考试服务提供方可以查看所属自学考试生及培训机构学员的相关理论成绩和实践成绩，系统界面如下图所示：

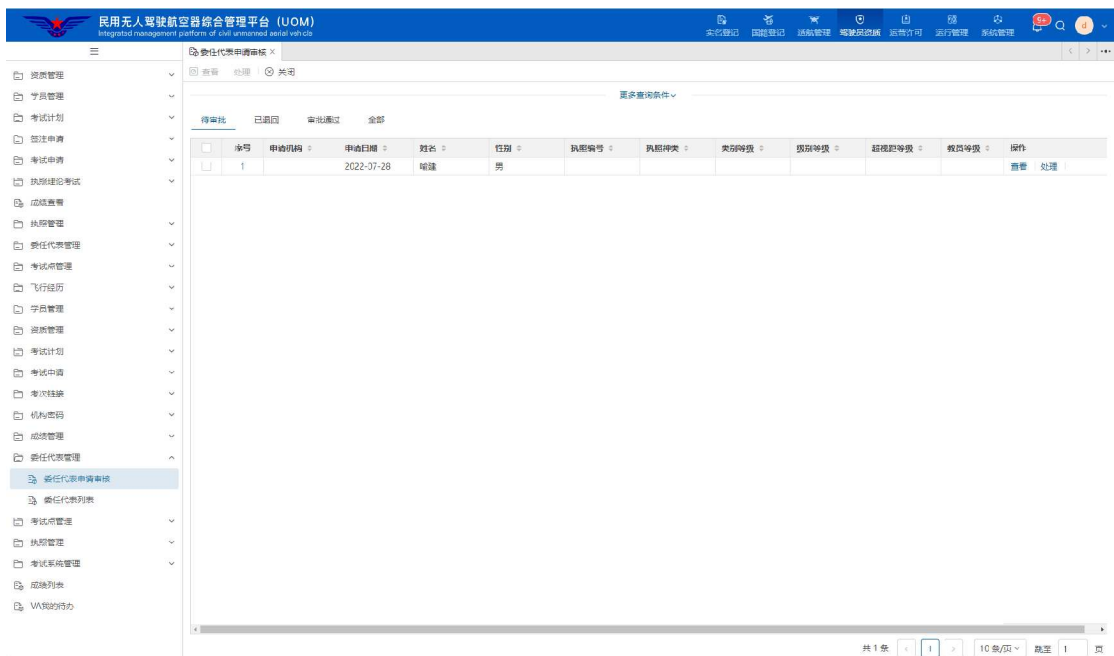


系统将展示各学员每次考试的成绩，分为理论成绩及实践实践。用户可通过上方的查询条件按钮根据姓名及证件号码进行过滤。

2.10 委任代表管理

2.10.1 委任代表申请审核

考试服务提供方对培训机构提交的委任代表申请进行审核，界面如下图所示：



培训机构委任代表申请数据按待审批、已退回、审批通过和全部四个页签进行展示，点击[查看](#)按钮，可查看培训机构委任代表申请的信息详情；点击[处](#)

理按钮，将进入培训机构委任代表申请审批界面，界面如下图所示：

(1) 审批意见：录入审批意见，驳回时审批意见必填；

(2) 点击**同意**按钮，申请审核通过；点击**驳回**按钮，申请审核不通过。

(3) 正文：申请信息详情；

(4) 审批流程：记录审批节点、审批人、审批时间等信息，如下图所示：

2.10.2 委任代表任期终止审批

考试服务提供方可对所属培训机构提交的委任代表任期终止申请进行查看与审核，界面如下图所示：



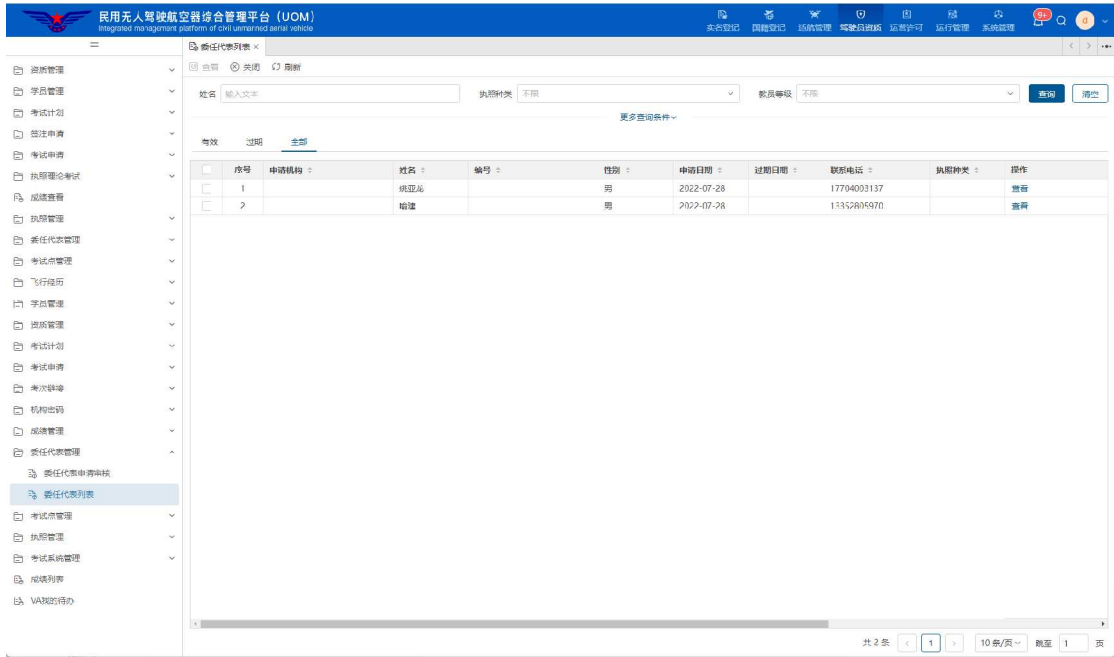
系统将根据审核状态分不同页签进行展示，点击处理按钮，可进入培训机构委任代表任期终止申请的审批界面。界面如下图所示：



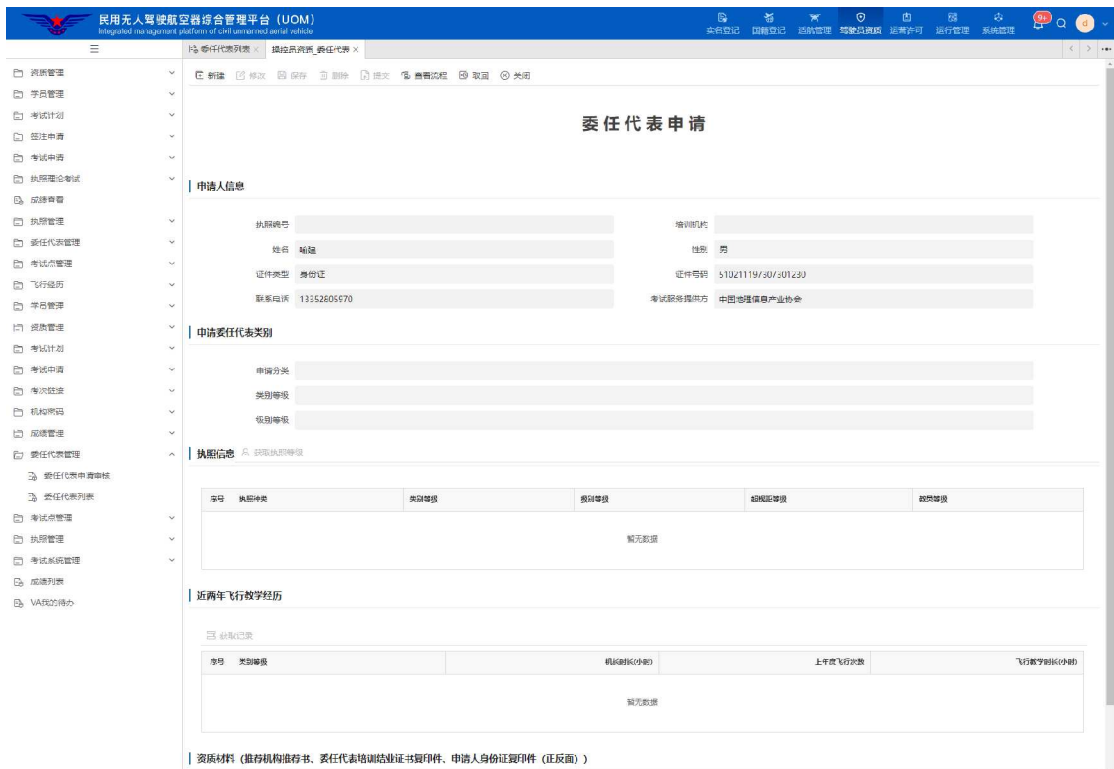
点击同意、驳回按钮进行审核。

2.10.3 委任代表列表

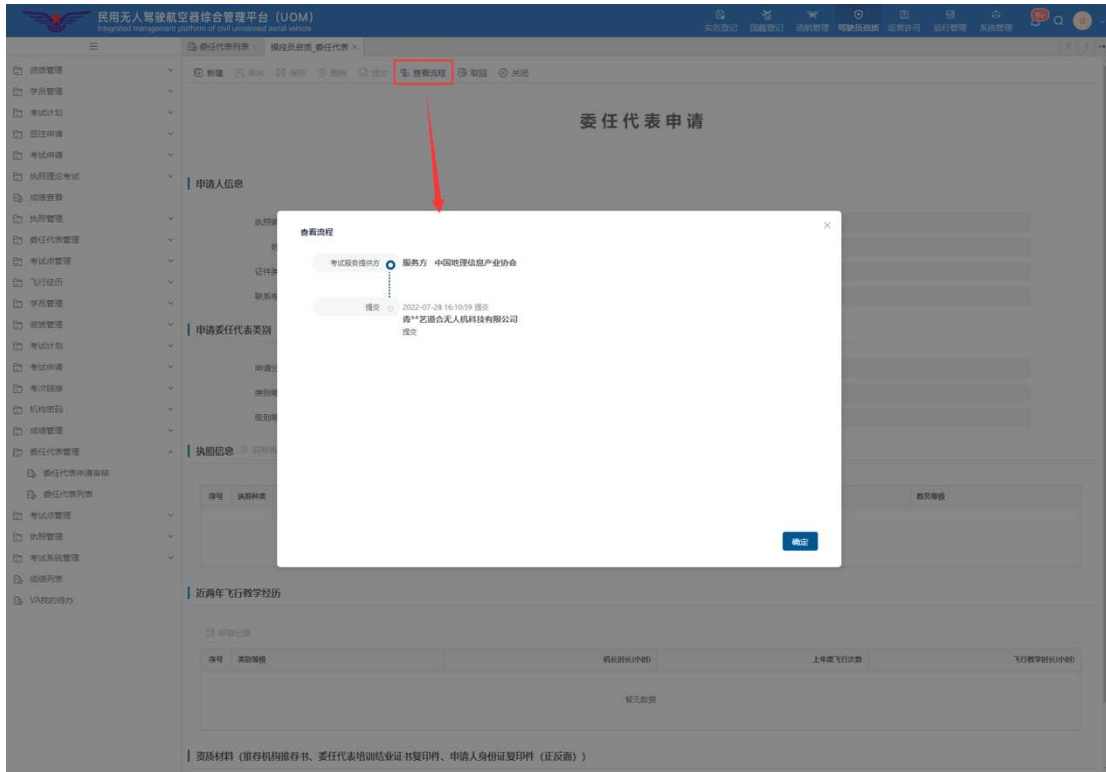
考试服务提供方查看本单位管理的培训机构委任代表信息，界面如下图所示：



考试服务提供方所有管理的培训机构委任代表信息将在列表中展示，点击 **查看** 按钮，可查看培训机构委任代表的信息详情。界面如下图所示：



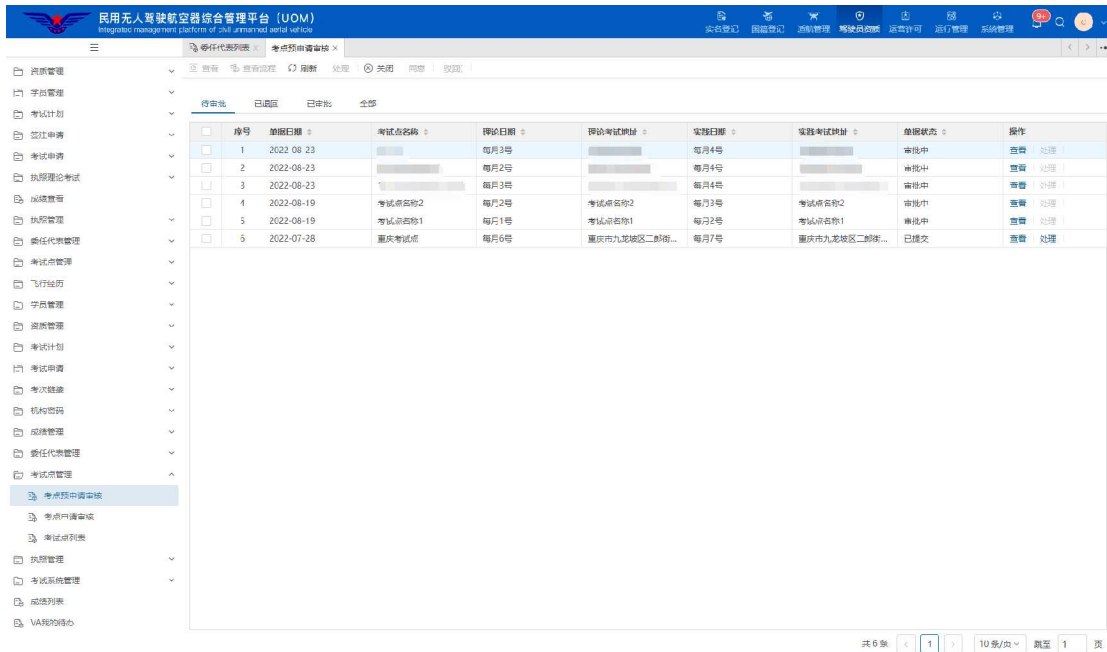
点击工具栏中的 **查看流程** 按钮，可查看审批记录，界面如下图所示：



2.11 考试点管理

2.11.1 考试点预申请审核

考试服务提供方对考试点提交的预申请进行审核，界面如下图所示：



考试点预申请数据按待审批、已退回、已审批和全部四个页签进行展示，点击**查看**按钮，可查看考试点预申请的信息详情；点击**处理**按钮，将进入考试点预申请审批界面，界面如下图所示：

操控员资质_考试点预申请

正文 审批流程

考试点预申请

基本信息

考试点名称	重庆考试点	申请类别	正式申请
单位名称	重庆智事无人机科技有限公司	统一社会信用代码	91500107MA5YQGU02
通信地址	重庆市九龙坡区二郎滩街道火炬大道99号4幢204室	邮政编码	100124
理论日期	每月6号	实践日期	每月7号
理论考试地址	重庆市九龙坡区二郎滩街道火炬大道99号4幢204室		
实践考试地址	重庆市九龙坡区二郎滩街道火炬大道99号4幢204室		
负责人	重庆	负责人职务	负责人
负责人电话	13582390495	负责人传真	
联系人	重庆联系人	联系人职务	联系人
联系人电话	13589230456	联系人传真	
考试服务提供方	中国地理信息产业协会	考试点类型	固定


申请单位机构简介

申请资质材料

上传 下载 查看详情

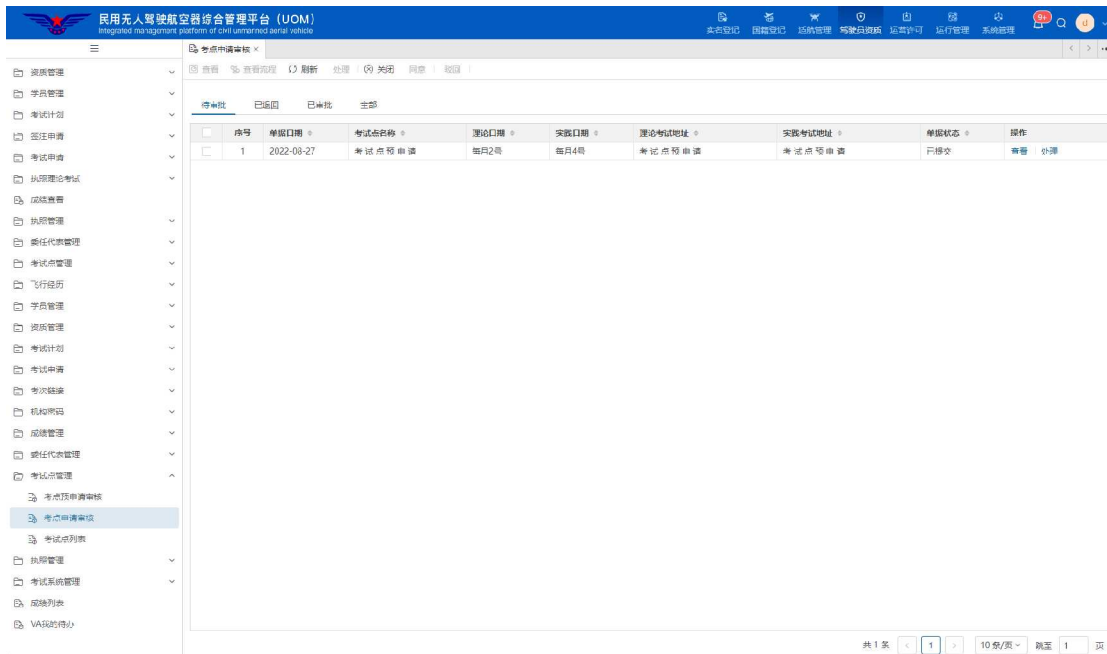
审批意见 请输入审批意见 [审批] [驳回]

- (1) 审批意见：录入审批意见，驳回时审批意见必填；
- (2) 点击**同意**按钮，申请审核通过；点击**驳回**按钮，申请审核不通过。
- (3) 正文：申请信息详情；
- (4) 审批流程：记录审批节点、审批人、审批时间等信息，如下图所示：



2.11.2 考试点申请审核

考试服务提供方对考试点提交的申请进行审核，界面如下图所示：



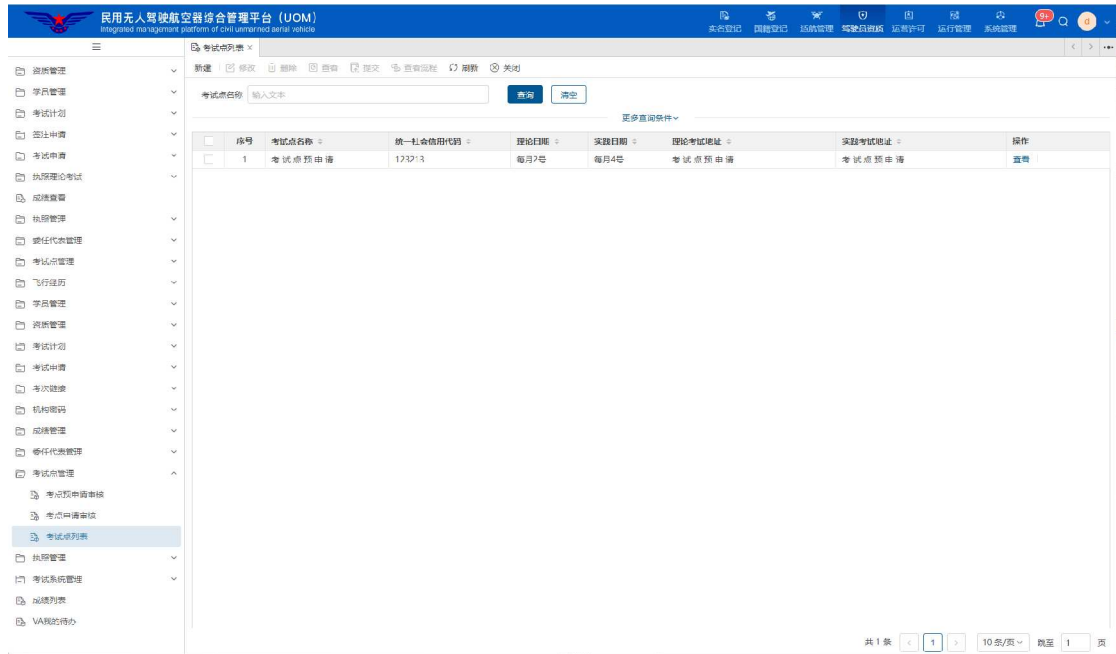
考试点申请数据按待审批、已退回、已审批和全部四个页签进行展示，点击**查看**按钮，可查看考试点申请的信息详情；点击**处理**按钮，将进入考试点申

请审批界面，界面如下图所示：

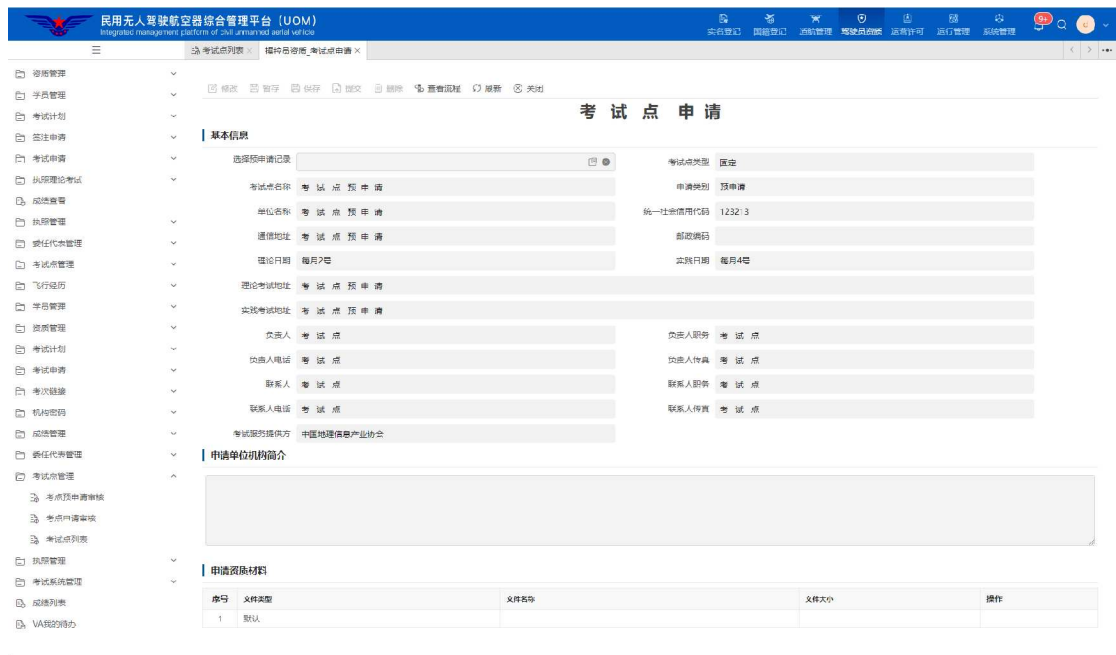
- (1) 审批意见：录入审批意见，驳回时审批意见必填；
- (2) 点击**同意**按钮，申请审核通过；点击**驳回**按钮，申请审核不通过。
- (3) 正文：申请信息详情；
- (4) 审批流程：记录审批节点、审批人、审批时间等信息，如下图所示：

2.11.3 考试点列表

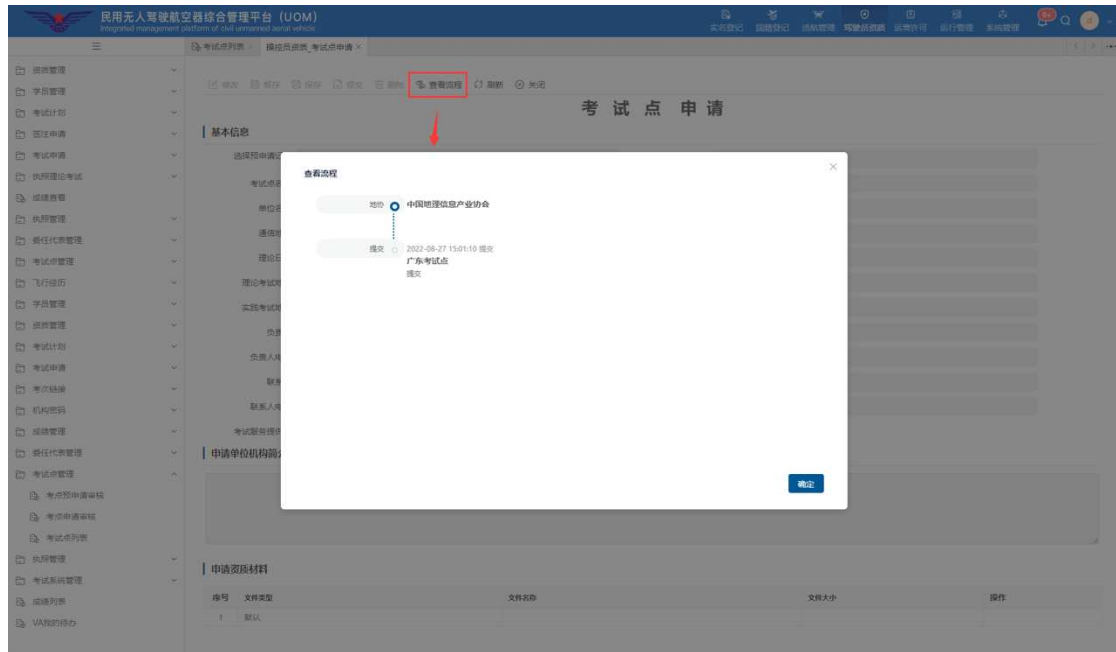
考试服务提供方查看本单位管理的考试点信息，界面如下图所示：



考试服务提供方所有管理的考试点信息将在列表中展示，点击**查看**按钮，可查看考试点的信息详情。界面如下图所示：



点击工具栏中的**查看流程**按钮，可查看审批记录，界面如下图所示：



2.12 执照管理

2.12.1 执照申请审核

考试服务提供方需要对学员的执照申请信息进行审核，审核通过后，方可生成学员执照信息。审核列表中包括“待处理”、“审批通过”、“已退回”、“全部”四个页签，系统界面如下图所示：



点击“处理”按钮，打开对应审批界面，填写审批意见进行同意或驳回处理。

操控员资质_执照申请

正文 审批流程

性别 男 国籍 中国
 地址 湖南省/永州市 详细地址 湖南省永...
 证件类型 身份证 证件号码 ...1
 民族 联系电话 11...

申请执照考试类型

执照种类 小型无人机操控员执照
 类别等级 旋翼机 级别等级 旋翼机-多旋翼
 超视距等级 教员等级

理论成绩

理论考试日期 2022-09-13 理论成绩 69.00
 理论成绩是否通过 考试通过 理论考试员 hanfan,江文俊

实践成绩

综合问答考试日期 2022-09-14 综合问答是否通过 考试通过
 综合问答考试员 hanfan

审批意见 请输入审批意见 同意 驳回

2.12.2 执照列表

执照申请审批通过后，考试服务提供方用户可以查看所属自学考试生及培训机构学员的执照信息，系统界面如下图所示：

执照列表 ×

查看 关闭 刷新 证书预览

姓名 输入文本 证件号码 输入文本 执照编号 输入文本 查询 清空

更多查询条件

序号	执照编号	姓名	证件号码	性别	国籍	执照种类	类别等	操作
>	1331	50...	50...	男	中国			查看 证书预览
>	1332	4...	4...	女	中国			查看 证书预览
>	1333	5...	5...	男	中国			查看 证书预览
>	1334	男	中国			查看 证书预览
>	1335	50...	50...	男	中国			查看 证书预览
>	1336	50...	50...	男	中国			查看 证书预览
>	1337	50...	50...	男	中国			查看 证书预览
>	1338	50...	50...	男	中国			查看 证书预览
>	1339	50...	50...	男	中国			查看 证书预览
>	1340	4...	420...	男	中国			查看 证书预览

点击列表行后的查看按钮，即可查看该执照的详细信息，如下图所示：

刷新 关闭

民用无人驾驶航空器操控员执照

基本信息

I 颁发国: 中华人民共和国

II 执照名称: 民用无人驾驶航空器操控员执照

III 执照编号: 4

个人信息

IV 姓名:

生日: 1980-06-20

性别: 男

V 地址:

点击证书预览按钮, 即可预览 PDF 格式证书。

基本信息	授权本执照持有人自 2022 年 06 月 21 日至 2024 年 06 月 20 日行驶其权利
I 颁发国	中华人民共和国
II 证件名称	民用无人驾驶航空器操控员执照
III 执照编号	110101199901010013
个人信息	X 局长授权签发: 
IV 姓名	张三
出生年月	2001-5-21
性别	女
V 地址	北京市东城区东四西大街 155 号
VI 国籍	中华人民共和国
授权签发	XI 签发单位盖章: 
IX 有效期:	本人签办
	VIII 颁发条件
	本执照根据中国民用航空规章第 61 部的有关规定颁发。
	VII 持照人签字

<p style="font-size: 2em; font-family: cursive;">Demo</p>	<p>XII 备注</p> <p>禁止夜间飞行</p>
权利等级	
XII 等级	
小型无人机操控员	
旋翼机	
多旋翼	
教员-多旋翼	
大型无人机操控员	
飞机	
超视距-多旋翼	
教员-多旋翼	
备注	

2.13 系统管理

单位用户的系统管理页签主要包括更换手机、更换邮箱等功能，如下图所示：

2.13.1 更换手机

如本人手机号码发生变更，可通过账号密码的方式登录系统后进行手机更换，具体界面如下图所示：

民用无人驾驶航空器综合管理平台 (UOM)
Integrated management platform of civil unmanned aerial vehicle

更换手机 ×

个人信息管理
更换手机
更换邮箱
账号注销

更换手机信息

原手机号码: [输入框]

* 新手机号码: [输入框]

* 短信验证码: [输入框] 获取验证码

* 图形验证码: [输入框] [图形验证码]

确认修改

2.13.2 更换邮箱

如本人邮箱发生变更，可登录系统后进行邮箱更换，具体界面如下图所示：

The screenshot shows the '更换邮箱信息' (Change Email Information) page in the UOM system. The page has a blue header with the UOM logo and name. A left sidebar contains navigation options: '个人信息管理', '更换手机', '更换邮箱', and '账号注销'. The main content area is titled '更换邮箱信息' and contains the following form fields:

- 原电子邮箱: [blurred text]
- * 新电子邮箱: 请输入新电子邮箱 [input field]
- * 邮箱验证码: 请输入邮箱验证码 [input field] with a '获取验证码' (Get Verification Code) button.
- * 图形验证码: 请输入计算结果 [input field] with a captcha image.

A '确认修改' (Confirm Modification) button is located at the bottom of the form.